



Instituto Tecnológico Superior de Huichapan
Indicadores de Postura Fiscal
Del 1 de enero al 30 de septiembre de 2014

Concepto	Estimado	Devengado	Pagado ³
I. Ingresos Presupuestarios (I=1+2)	39,303,105.65	39,050,225.49	37,583,482.32
1. Ingresos del Gobierno de la Entidad Federativa ¹	0.00	0.00	0.00
2. Ingresos del Sector Paraestatal ¹	39,303,105.65	39,050,225.49	37,583,482.32
II. Egresos Presupuestarios (II=3+4)	39,303,105.65	26,677,069.45	24,684,872.78
3. Egresos del Gobierno de la Entidad Federativa ²			
4. Egresos del Sector Paraestatal ²	39,303,105.65	26,677,069.45	24,684,872.78
III. Balance Presupuestario (Superávit o Déficit) (III = I - II)	0.00	12,373,156.04	12,898,609.54

Concepto	Estimado	Devengado	Pagado ³
III. Balance presupuestario (Superávit o Déficit)	0.00	12,373,156.04	12,898,609.54
IV. Intereses, Comisiones y Gastos de la Deuda	0.00	0.00	0.00
V. Balance Primario (Superávit o Déficit) (V= III - IV)	0.00	12,373,156.04	12,898,609.54


Concepto	Estimado	Devengado	Pagado ³
A. Financiamiento	0.00	0.00	0.00
B. Amortización de la deuda	0.00	0.00	0.00
C. Endeudamiento ó desendeudamiento (C = A - B)	0.00	0.00	0.00

1. Los Ingresos que se presentan son los ingresos presupuestarios totales sin incluir los ingresos por financiamientos. Los Ingresos del Gobierno de la Entidad Federativa corresponden a los del Poder Ejecutivo, Legislativo Judicial y Autónomos.

2. Los egresos que se presentan son los egresos presupuestarios totales sin incluir los egresos por amortización. Los egresos del Gobierno de la Entidad Federativa corresponden a los del Poder Ejecutivo, Legislativo, Judicial y Órganos Autónomos.


3. Para Ingresos se reportan los ingresos recaudados; para egresos se reportan los egresos pagados.

Elaboró




L.C.P. Juana Hernández López
Subdirectora de Planeación y Evaluación

Revisó



Ing. Imelda Pérez Espinoza
Directora de Planeación y Vinculación

Autorizó



Ing. María Angélica Bravo Cadena
Directora General