




**Instituto Tecnológico Superior de Huichapan**  
**Estado Analítico de Ingresos**  
**Del 1 de enero al 31 de marzo de 2016**  
**Ramo 11 Educación Pública**

Rubro de Ingresos	Ingresos					Diferencia (6= 5 - 1)
	Estimado	Ampliaciones y Reducciones	Modificado	Devengado	Recaudado	
	1	(2)	(3= 1 + 2)	(4)	(5)	
Impuestos	0.00	0.00	0.00	0.00	0.00	0.00
Cuotas y Aportaciones de Seguridad Social	0.00	0.00	0.00	0.00	0.00	0.00
Contribuciones de Mejoras	0.00	0.00	0.00	0.00	0.00	0.00
Derechos	0.00	0.00	0.00	0.00	0.00	0.00
Productos	0.00	0.00	0.00	0.00	0.00	0.00
Corriente	0.00	0.00	0.00	0.00	0.00	0.00
Capital	0.00	0.00	0.00	0.00	0.00	0.00
Aprovechamientos	0.00	0.00	0.00	0.00	0.00	0.00
Corriente	0.00	0.00	0.00	0.00	0.00	0.00
Capital	0.00	0.00	0.00	0.00	0.00	0.00
Ingresos por Ventas de Bienes y Servicios	0.00	0.00	0.00	0.00	0.00	0.00
Participaciones y Aportaciones	0.00	0.00	0.00	0.00	0.00	0.00
Transferencias, Asignaciones, Subsidios y Otras Ayudas	25,972,347.92	0.00	25,972,347.92	7,177,454.00	7,177,454.00	-18,794,893.92
Ingresos Derivados de Financiamientos	0.00	0.00	0.00	0.00	0.00	0.00
<b>Total</b>	<b>25,972,347.92</b>	<b>0.00</b>	<b>25,972,347.92</b>	<b>7,177,454.00</b>	<b>7,177,454.00</b>	<b>-18,794,893.92</b>
				<b>Ingresos excedentes<sup>1</sup></b>		

Estado Analítico de Ingresos Por Fuente de Financiamiento	Ingresos					Diferencia (6= 5 - 1)
	Estimado	Ampliaciones y Reducciones	Modificado	Devengado	Recaudado	
	1	(2)	(3= 1 + 2)	(4)	(5)	
<b>Ingresos del Gobierno</b>	<b>25,972,347.92</b>	<b>0.00</b>	<b>25,972,347.92</b>	<b>7,177,454.00</b>	<b>7,177,454.00</b>	<b>-18,794,893.92</b>
Impuestos	0.00	0.00	0.00	0.00	0.00	0.00
Contribuciones de Mejoras	0.00	0.00	0.00	0.00	0.00	0.00
Derechos	0.00	0.00	0.00	0.00	0.00	0.00
Productos	0.00	0.00	0.00	0.00	0.00	0.00
Corriente	0.00	0.00	0.00	0.00	0.00	0.00
Capital	0.00	0.00	0.00	0.00	0.00	0.00
Aprovechamientos	0.00	0.00	0.00	0.00	0.00	0.00
Corriente	0.00	0.00	0.00	0.00	0.00	0.00
Capital	0.00	0.00	0.00	0.00	0.00	0.00
Participaciones y Aportaciones	0.00	0.00	0.00	0.00	0.00	0.00
Transferencias, Asignaciones, Subsidios y Otras Ayudas	25,972,347.92	0.00	25,972,347.92	7,177,454.00	7,177,454.00	-18,794,893.92
<b>Ingresos de Organismos y Empresas</b>	<b>0.00</b>	<b>0.00</b>	<b>0.00</b>	<b>0.00</b>	<b>0.00</b>	<b>0.00</b>
Cuotas y Aportaciones de Seguridad Social	0.00	0.00	0.00	0.00	0.00	0.00
Ingresos por Ventas de Bienes y Servicios	0.00	0.00	0.00	0.00	0.00	0.00
Transferencias, Asignaciones, Subsidios y Otras Ayudas	0.00	0.00	0.00	0.00	0.00	0.00
<b>Ingresos derivados de financiamiento</b>	<b>0.00</b>	<b>0.00</b>	<b>0.00</b>	<b>0.00</b>	<b>0.00</b>	<b>0.00</b>
Ingresos Derivados de Financiamientos	0.00	0.00	0.00	0.00	0.00	0.00
<b>Total</b>	<b>25,972,347.92</b>	<b>0.00</b>	<b>25,972,347.92</b>	<b>7,177,454.00</b>	<b>7,177,454.00</b>	<b>-18,794,893.92</b>
				<b>Ingresos excedentes<sup>1</sup></b>		

"Bajo protesta de decir verdad declaramos que los Estados Financieros y sus notas, son razonablemente correctos y son responsabilidad del emisor".

NOTA: El anteproyecto del Presupuesto Anual de Egresos del ejercicio 2016 se autorizó en la XLIII Sesión Extraordinaria del H. Consejo Directivo, de fecha 29 de octubre de 2015; en el mes de abril se presentará el presupuesto de acuerdo al oficio autorizado por la Federación.

Elaboró  
  
 L.C.P. Juana Hernández López  
 Subdirectora de Planeación y Evaluación

Asesó  
  
 Ing. Imelda Pérez Espinoza  
 Directora de Planeación y Vinculación

Autorizó  
  
 Ing. María Angélica Bravo Cadena  
 Directora General



**Instituto Tecnológico Superior de Huichapan**  
**Estado Analítico de Ingresos**  
**Del 1 de enero al 31 de marzo de 2016**  
**Ramo 17 Educación**

Rubro de Ingresos	Ingresos					Diferencia (6= 5 - 1)
	Estimado	Ampliaciones y Reducciones	Modificado	Devengado	Recaudado	
	1	(2)	(3= 1 + 2)	(4)	(5)	
Impuestos	0.00	0.00	0.00	0.00	0.00	0.00
Cuotas y Aportaciones de Seguridad Social	0.00	0.00	0.00	0.00	0.00	0.00
Contribuciones de Mejoras	0.00	0.00	0.00	0.00	0.00	0.00
Derechos	0.00	0.00	0.00	0.00	0.00	0.00
Productos	0.00	0.00	0.00	0.00	0.00	0.00
Corriente	0.00	0.00	0.00	0.00	0.00	0.00
Capital	0.00	0.00	0.00	0.00	0.00	0.00
Aprovechamientos	0.00	0.00	0.00	0.00	0.00	0.00
Corriente	0.00	0.00	0.00	0.00	0.00	0.00
Capital	0.00	0.00	0.00	0.00	0.00	0.00
Ingresos por Ventas de Bienes y Servicios	0.00	0.00	0.00	0.00	0.00	0.00
Participaciones y Aportaciones	0.00	0.00	0.00	0.00	0.00	0.00
Transferencias, Asignaciones, Subsidios y Otras Ayudas	25,972,347.92	0.00	25,972,347.92	1,848,115.00	1,848,115.00	-24,124,232.92
Ingresos Derivados de Financiamientos	0.00	0.00	0.00	0.00	0.00	0.00
<b>Total</b>	<b>25,972,347.92</b>	<b>0.00</b>	<b>25,972,347.92</b>	<b>1,848,115.00</b>	<b>1,848,115.00</b>	<b>-24,124,232.92</b>
				<b>Ingresos excedentes<sup>1</sup></b>		

Estado Analítico de Ingresos Por Fuente de Financiamiento	Ingresos					Diferencia (6= 5 - 1)
	Estimado	Ampliaciones y Reducciones	Modificado	Devengado	Recaudado	
	1	(2)	(3= 1 + 2)	(4)	(5)	
<b>Ingresos del Gobierno</b>	<b>25,972,347.92</b>	<b>0.00</b>	<b>25,972,347.92</b>	<b>1,848,115.00</b>	<b>1,848,115.00</b>	<b>-24,124,232.92</b>
Impuestos	0.00	0.00	0.00	0.00	0.00	0.00
Contribuciones de Mejoras	0.00	0.00	0.00	0.00	0.00	0.00
Derechos	0.00	0.00	0.00	0.00	0.00	0.00
Productos	0.00	0.00	0.00	0.00	0.00	0.00
Corriente	0.00	0.00	0.00	0.00	0.00	0.00
Capital	0.00	0.00	0.00	0.00	0.00	0.00
Aprovechamientos	0.00	0.00	0.00	0.00	0.00	0.00
Corriente	0.00	0.00	0.00	0.00	0.00	0.00
Capital	0.00	0.00	0.00	0.00	0.00	0.00
Participaciones y Aportaciones	0.00	0.00	0.00	0.00	0.00	0.00
Transferencias, Asignaciones, Subsidios y Otras Ayudas	25,972,347.92	0.00	25,972,347.92	1,848,115.00	1,848,115.00	-24,124,232.92
<b>Ingresos de Organismos y Empresas</b>	<b>0.00</b>	<b>0.00</b>	<b>0.00</b>	<b>0.00</b>	<b>0.00</b>	<b>0.00</b>
Cuotas y Aportaciones de Seguridad Social	0.00	0.00	0.00	0.00	0.00	0.00
Ingresos por Ventas de Bienes y Servicios	0.00	0.00	0.00	0.00	0.00	0.00
Transferencias, Asignaciones, Subsidios y Otras Ayudas	0.00	0.00	0.00	0.00	0.00	0.00
<b>Ingresos derivados de financiamiento</b>	<b>0.00</b>	<b>0.00</b>	<b>0.00</b>	<b>0.00</b>	<b>0.00</b>	<b>0.00</b>
Ingresos Derivados de Financiamientos	0.00	0.00	0.00	0.00	0.00	0.00
<b>Total</b>	<b>25,972,347.92</b>	<b>0.00</b>	<b>25,972,347.92</b>	<b>1,848,115.00</b>	<b>1,848,115.00</b>	<b>-24,124,232.92</b>
				<b>Ingresos excedentes<sup>1</sup></b>		

"Bajo protesta de decir verdad declaramos que los Estados Financieros y sus notas, son razonablemente correctos y son responsabilidad del emisor".

NOTA: El anteproyecto del Presupuesto Anual de Egresos del ejercicio 2016 se autorizó en la XLIII Sesión Extraordinaria del H. Consejo Directivo, de fecha 29 de octubre de 2015; en el mes de abril se presentará el presupuesto de acuerdo al oficio autorizado por la Federación.

Elaboró  
  
 L.C.P. Juana Hernández López  
 Subdirectora de Planeación y Evaluación

Revisó  
  
 Ing. Imelda Pérez Espinoza  
 Directora de Planeación y Vinculación

Autorizó  
  
 Ing. María Angélica Bravo Cadena  
 Directora General



**Instituto Tecnológico Superior de Huichapan**  
**Estado Analítico de Ingresos**  
**Del 1 de enero al 31 de marzo de 2016**  
**Ingresos por venta de bienes y servicios**

Rubro de Ingresos	Ingresos					Diferencia (6= 5 - 1)
	Estimado	Ampliaciones y Reducciones	Modificado	Devengado	Recaudado	
	1	(2)	(3= 1 + 2)	(4)	(5)	
Impuestos	0.00	0.00	0.00	0.00	0.00	0.00
Cuotas y Aportaciones de Seguridad Social	0.00	0.00	0.00	0.00	0.00	0.00
Contribuciones de Mejoras	0.00	0.00	0.00	0.00	0.00	0.00
Derechos	5,794,225.00	0.00	5,794,225.00	2,639,735.63	2,639,735.63	-3,154,489.37
Productos	163,830.00	0.00	163,830.00	32,735.00	32,735.00	-131,095.00
Corriente	163,830.00	0.00	163,830.00	32,735.00	32,735.00	-131,095.00
Capital	0.00	0.00	0.00	0.00	0.00	0.00
Aprovechamientos	16,375.00	0.00	16,375.00	7,950.00	7,950.00	-8,425.00
Corriente	16,375.00	0.00	16,375.00	7,950.00	7,950.00	-8,425.00
Capital	0.00	0.00	0.00	0.00	0.00	0.00
Ingresos por Ventas de Bienes y Servicios	0.00	0.00	0.00	0.00	0.00	0.00
Participaciones y Aportaciones	0.00	0.00	0.00	0.00	0.00	0.00
Transferencias, Asignaciones, Subsidios y Otras Ayudas	0.00	0.00	0.00	0.00	0.00	0.00
Ingresos Derivados de Financiamientos	0.00	0.00	0.00	0.00	0.00	0.00
<b>Total</b>	<b>5,974,430.00</b>	<b>0.00</b>	<b>5,974,430.00</b>	<b>2,680,420.63</b>	<b>2,680,420.63</b>	<b>-3,294,009.37</b>
				<b>Ingresos excedentes<sup>1</sup></b>		<b>-3,294,009.37</b>


Estado Analítico de Ingresos Por Fuente de Financiamiento	Ingresos					Diferencia (6= 5 - 1)
	Estimado	Ampliaciones y Reducciones	Modificado	Devengado	Recaudado	
	1	(2)	(3= 1 + 2)	(4)	(5)	
<b>Ingresos del Gobierno</b>	5,974,430.00	0.00	5,974,430.00	2,680,420.63	2,680,420.63	-3,294,009.37
Impuestos	0.00	0.00	0.00	0.00	0.00	0.00
Contribuciones de Mejoras	0.00	0.00	0.00	0.00	0.00	0.00
Derechos	5,794,225.00	0.00	5,794,225.00	2,639,735.63	2,639,735.63	-3,154,489.37
Productos	163,830.00	0.00	163,830.00	32,735.00	32,735.00	-131,095.00
Corriente	163,830.00	0.00	163,830.00	32,735.00	32,735.00	-131,095.00
Capital	0.00	0.00	0.00	0.00	0.00	0.00
Aprovechamientos	16,375.00	0.00	16,375.00	7,950.00	7,950.00	-8,425.00
Corriente	16,375.00	0.00	16,375.00	7,950.00	7,950.00	-8,425.00
Capital	0.00	0.00	0.00	0.00	0.00	0.00
Participaciones y Aportaciones	0.00	0.00	0.00	0.00	0.00	0.00
Transferencias, Asignaciones, Subsidios y Otras Ayudas	0.00	0.00	0.00	0.00	0.00	0.00
<b>Ingresos de Organismos y Empresas</b>	0.00	0.00	0.00	0.00	0.00	0.00
Cuotas y Aportaciones de Seguridad Social	0.00	0.00	0.00	0.00	0.00	0.00
Ingresos por Ventas de Bienes y Servicios	0.00	0.00	0.00	0.00	0.00	0.00
Transferencias, Asignaciones, Subsidios y Otras Ayudas	0.00	0.00	0.00	0.00	0.00	0.00
<b>Ingresos derivados de financiamiento</b>	0.00	0.00	0.00	0.00	0.00	0.00
Ingresos Derivados de Financiamientos	0.00	0.00	0.00	0.00	0.00	0.00
<b>Total</b>	<b>5,974,430.00</b>	<b>0.00</b>	<b>5,974,430.00</b>	<b>2,680,420.63</b>	<b>2,680,420.63</b>	<b>-3,294,009.37</b>
				<b>Ingresos excedentes<sup>1</sup></b>		<b>-3,294,009.37</b>

"Bajo protesta de decir verdad declaramos que los Estados Financieros y sus notas, son razonablemente correctos y son responsabilidad del emisor".

NOTA: El anteproyecto del Presupuesto Anual de Egresos del ejercicio 2016 se autorizó en la XLIII Sesión Extraordinaria del H. Consejo Directivo, de fecha 29 de octubre de 2015; en el mes de abril se presentará el presupuesto de acuerdo al oficio autorizado por la Federación.

  
 Elaboró  
 L.C.P. Juana Hernández López  
 Subdirectora de Planeación y Evaluación

  
 Revisó  
 Ing. Imelda Pérez Espinoza  
 Directora de Planeación y Vinculación

  
 Autorizó  
 Ing. María Angélica Bravo Cadena  
 Directora General



**Instituto Tecnológico Superior de Huichapan**  
**Estado Analítico de Ingresos**  
**Del 1 de enero al 31 de marzo de 2016**

**Ramo 11 Educación Pública - Ramo 17 Educación - Ingresos por venta de bienes y servicios**

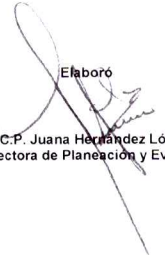
Rubro de Ingresos	Ingresos					Diferencia (6= 5 - 1)
	Estimado	Ampliaciones y Reducciones	Modificado	Devengado	Recaudado	
	1	(2)	(3= 1 + 2)	(4)	(5)	
Impuestos	0.00	0.00	0.00	0.00	0.00	0.00
Cuotas y Aportaciones de Seguridad Social	0.00	0.00	0.00	0.00	0.00	0.00
Contribuciones de Mejoras	0.00	0.00	0.00	0.00	0.00	0.00
Derechos	5,794,225.00	0.00	5,794,225.00	2,639,735.63	2,639,735.63	-3,154,489.37
Productos	163,830.00	0.00	163,830.00	32,735.00	32,735.00	-131,095.00
Corriente	163,830.00	0.00	163,830.00	32,735.00	32,735.00	-131,095.00
Capital	0.00	0.00	0.00	0.00	0.00	0.00
Aprovechamientos	16,375.00	0.00	16,375.00	7,950.00	7,950.00	-8,425.00
Corriente	16,375.00	0.00	16,375.00	7,950.00	7,950.00	-8,425.00
Capital	0.00	0.00	0.00	0.00	0.00	0.00
Ingresos por Ventas de Bienes y Servicios	0.00	0.00	0.00	0.00	0.00	0.00
Participaciones y Aportaciones	0.00	0.00	0.00	0.00	0.00	0.00
Transferencias, Asignaciones, Subsidios y Otras Ayudas	51,944,695.84	0.00	51,944,695.84	9,025,569.00	9,025,569.00	-42,919,126.84
Ingresos Derivados de Financiamientos	0.00	0.00	0.00	0.00	0.00	0.00
	0.00	0.00	0.00	0.00	0.00	0.00
<b>Total</b>	<b>57,919,125.84</b>	<b>0.00</b>	<b>57,919,125.84</b>	<b>11,705,989.63</b>	<b>11,705,989.63</b>	<b>-46,213,136.21</b>
				<b>Ingresos excedentes<sup>1</sup></b>		

Estado Analítico de Ingresos Por Fuente de Financiamiento	Ingresos					Diferencia (6= 5 - 1)
	Estimado	Ampliaciones y Reducciones	Modificado	Devengado	Recaudado	
	1	(2)	(3= 1 + 2)	(4)	(5)	
<b>Ingresos del Gobierno</b>	<b>57,919,125.84</b>	<b>0.00</b>	<b>57,919,125.84</b>	<b>11,705,989.63</b>	<b>11,705,989.63</b>	<b>-46,213,136.21</b>
Impuestos	0.00	0.00	0.00	0.00	0.00	0.00
Contribuciones de Mejoras	0.00	0.00	0.00	0.00	0.00	0.00
Derechos	5,794,225.00	0.00	5,794,225.00	2,639,735.63	2,639,735.63	-3,154,489.37
Productos	163,830.00	0.00	163,830.00	32,735.00	32,735.00	-131,095.00
Corriente	163,830.00	0.00	163,830.00	32,735.00	32,735.00	-131,095.00
Capital	0.00	0.00	0.00	0.00	0.00	0.00
Aprovechamientos	16,375.00	0.00	16,375.00	7,950.00	7,950.00	-8,425.00
Corriente	16,375.00	0.00	16,375.00	7,950.00	7,950.00	-8,425.00
Capital	0.00	0.00	0.00	0.00	0.00	0.00
Participaciones y Aportaciones	0.00	0.00	0.00	0.00	0.00	0.00
<b>Transferencias, Asignaciones, Subsidios y Otras Ayudas</b>	<b>51,944,695.84</b>	<b>0.00</b>	<b>51,944,695.84</b>	<b>9,025,569.00</b>	<b>9,025,569.00</b>	<b>-42,919,126.84</b>
<b>Ingresos de Organismos y Empresas</b>	<b>0.00</b>	<b>0.00</b>	<b>0.00</b>	<b>0.00</b>	<b>0.00</b>	<b>0.00</b>
Cuotas y Aportaciones de Seguridad Social	0.00	0.00	0.00	0.00	0.00	0.00
Ingresos por Ventas de Bienes y Servicios	0.00	0.00	0.00	0.00	0.00	0.00
Transferencias, Asignaciones, Subsidios y Otras Ayudas	0.00	0.00	0.00	0.00	0.00	0.00
<b>Ingresos derivados de financiamiento</b>	<b>0.00</b>	<b>0.00</b>	<b>0.00</b>	<b>0.00</b>	<b>0.00</b>	<b>0.00</b>
Ingresos Derivados de Financiamientos	0.00	0.00	0.00	0.00	0.00	0.00
<b>Total</b>	<b>57,919,125.84</b>	<b>0.00</b>	<b>57,919,125.84</b>	<b>11,705,989.63</b>	<b>11,705,989.63</b>	<b>-46,213,136.21</b>
				<b>Ingresos excedentes<sup>1</sup></b>		

"Bajo protesta de decir verdad declaramos que los Estados Financieros y sus notas, son razonablemente correctos y son responsabilidad del emisor".

NOTA: El anteproyecto del Presupuesto Anual de Egresos del ejercicio 2016 se autorizó en la XLIII Sesión Extraordinaria del H. Consejo Directivo, de fecha 29 de octubre de 2015; en el mes de abril se presentará el presupuesto de acuerdo al oficio autorizado por la Federación.

Elaboró



L.C.P. Juana Hernández López  
Subdirectora de Planeación y Evaluación

Revisó



Ing. Imelda Pérez Espinoza  
Directora de Planeación y Vinculación

Autorizó



Ing. María Angélica Bravo Cadena  
Directora General



**Instituto Tecnológico Superior de Huichapan**  
**Estado Analítico de Ingresos**  
**Del 1 de enero al 31 de marzo de 2016**  
**Ramo 17 Educación (Otros recursos)**

Rubro de Ingresos	Ingresos					Diferencia (6= 5 - 1)
	Estimado	Ampliaciones y Reducciones	Modificado	Devengado	Recaudado	
	1	(2)	(3= 1 + 2)	(4)	(5)	
Impuestos	0.00	0.00	0.00	0.00	0.00	0.00
Cuotas y Aportaciones de Seguridad Social	0.00	0.00	0.00	0.00	0.00	0.00
Contribuciones de Mejoras	0.00	0.00	0.00	0.00	0.00	0.00
Derechos	0.00	0.00	0.00	0.00	0.00	0.00
Productos	0.00	0.00	0.00	0.00	0.00	0.00
Corriente	0.00	0.00	0.00	0.00	0.00	0.00
Capital	0.00	0.00	0.00	0.00	0.00	0.00
Aprovechamientos	0.00	0.00	0.00	0.00	0.00	0.00
Corriente	0.00	0.00	0.00	0.00	0.00	0.00
Capital	0.00	0.00	0.00	0.00	0.00	0.00
Ingresos por Ventas de Bienes y Servicios	0.00	0.00	0.00	0.00	0.00	0.00
Participaciones y Aportaciones	0.00	17,752,532.33	17,752,532.33	17,752,532.33	11,443,221.33	11,443,221.33
Transferencias, Asignaciones, Subsidios y Otras Ayudas	0.00	0.00	0.00	0.00	0.00	0.00
Ingresos Derivados de Financiamientos	0.00	0.00	0.00	0.00	0.00	0.00
<b>Total</b>	<b>0.00</b>	<b>17,752,532.33</b>	<b>17,752,532.33</b>	<b>17,752,532.33</b>	<b>11,443,221.33</b>	<b>11,443,221.33</b>
				<b>Ingresos excedentes*</b>		<b>11,443,221.33</b>

Estado Analítico de Ingresos Por Fuente de Financiamiento	Ingresos					Diferencia (6= 5 - 1)
	Estimado	Ampliaciones y Reducciones	Modificado	Devengado	Recaudado	
		(2)	(3= 1 + 2)	(4)	(5)	
<b>Ingresos del Gobierno</b>	<b>0.00</b>	<b>17,752,532.33</b>	<b>17,752,532.33</b>	<b>17,752,532.33</b>	<b>11,443,221.33</b>	<b>11,443,221.33</b>
Impuestos	0.00	0.00	0.00	0.00	0.00	0.00
Contribuciones de Mejoras	0.00	0.00	0.00	0.00	0.00	0.00
Derechos	0.00	0.00	0.00	0.00	0.00	0.00
Productos	0.00	0.00	0.00	0.00	0.00	0.00
Corriente	0.00	0.00	0.00	0.00	0.00	0.00
Capital	0.00	0.00	0.00	0.00	0.00	0.00
Aprovechamientos	0.00	0.00	0.00	0.00	0.00	0.00
Corriente	0.00	0.00	0.00	0.00	0.00	0.00
Capital	0.00	0.00	0.00	0.00	0.00	0.00
Participaciones y Aportaciones	0.00	17,752,532.33	17,752,532.33	17,752,532.33	11,443,221.33	11,443,221.33
Transferencias, Asignaciones, Subsidios y Otras Ayudas	0.00	0.00	0.00	0.00	0.00	0.00
<b>Ingresos de Organismos y Empresas</b>	<b>0.00</b>	<b>0.00</b>	<b>0.00</b>	<b>0.00</b>	<b>0.00</b>	<b>0.00</b>
Cuotas y Aportaciones de Seguridad Social	0.00	0.00	0.00	0.00	0.00	0.00
Ingresos por Ventas de Bienes y Servicios	0.00	0.00	0.00	0.00	0.00	0.00
Transferencias, Asignaciones, Subsidios y Otras Ayudas	0.00	0.00	0.00	0.00	0.00	0.00
<b>Ingresos derivados de financiamiento</b>	<b>0.00</b>	<b>0.00</b>	<b>0.00</b>	<b>0.00</b>	<b>0.00</b>	<b>0.00</b>
Ingresos Derivados de Financiamientos	0.00	0.00	0.00	0.00	0.00	0.00
<b>Total</b>	<b>0.00</b>	<b>17,752,532.33</b>	<b>17,752,532.33</b>	<b>17,752,532.33</b>	<b>11,443,221.33</b>	<b>11,443,221.33</b>
				<b>Ingresos excedentes*</b>		<b>11,443,221.33</b>

"Bajo protesta de decir verdad declaramos que los Estados Financieros y sus notas, son razonablemente correctos y son responsabilidad del emisor".

NOTA: Del total de egresos de Otros recursos (Programas Especiales y proyectos del fondo de reserva), fueron captados en ejercicios anteriores

Elaboro  
  
 L.C.P. Juana Hernández López  
 Subdirectora de Planeación y Evaluación

Reviso  
  
 Ing. Imelda Pérez Espinoza  
 Directora de Planeación y Vinculación

Autorizo  
  
 Ing. María Angélica Bravo Cadena  
 Directora General



**Instituto Tecnológico Superior de Huichapan**  
**Estado Analítico de Ingresos**  
**Del 1 de enero al 31 de marzo de 2016**  
**Ramo 11 Educación Pública (Otros recursos)**

Rubro de Ingresos	Ingresos					Diferencia
	Estimado	Ampliaciones y Reducciones	Modificado	Devengado	Recaudado	
	1	(2)	(3= 1 + 2)	(4)	(5)	
Impuestos	0.00	0.00	0.00	0.00	0.00	0.00
Cuotas y Aportaciones de Seguridad Social	0.00	0.00	0.00	0.00	0.00	0.00
Contribuciones de Mejoras	0.00	0.00	0.00	0.00	0.00	0.00
Derechos	0.00	0.00	0.00	0.00	0.00	0.00
Productos	0.00	0.00	0.00	0.00	0.00	0.00
Corriente	0.00	0.00	0.00	0.00	0.00	0.00
Capital	0.00	0.00	0.00	0.00	0.00	0.00
Aprovechamientos	0.00	0.00	0.00	0.00	0.00	0.00
Corriente	0.00	0.00	0.00	0.00	0.00	0.00
Capital	0.00	0.00	0.00	0.00	0.00	0.00
Ingresos por Ventas de Bienes y Servicios	0.00	0.00	0.00	0.00	0.00	0.00
Participaciones y Aportaciones	0.00	6,832,817.16	6,832,817.16	6,677,817.16	6,677,817.16	6,677,817.16
Transferencias, Asignaciones, Subsidios y Otras Ayudas	0.00	0.00	0.00	0.00	0.00	0.00
Ingresos Derivados de Financiamientos	0.00	0.00	0.00	0.00	0.00	0.00
<b>Total</b>	<b>0.00</b>	<b>6,832,817.16</b>	<b>6,832,817.16</b>	<b>6,677,817.16</b>	<b>6,677,817.16</b>	<b>6,677,817.16</b>
				<b>Ingresos excedentes<sup>1</sup></b>		<b>6,677,817.16</b>


Estado Analítico de Ingresos Por Fuente de Financiamiento	Ingresos					Diferencia
	Estimado	Ampliaciones y Reducciones	Modificado	Devengado	Recaudado	
	1	(2)	(3= 1 + 2)	(4)	(5)	
<b>Ingresos del Gobierno</b>	<b>0.00</b>	<b>6,832,817.16</b>	<b>6,832,817.16</b>	<b>6,677,817.16</b>	<b>6,677,817.16</b>	<b>6,677,817.16</b>
Impuestos	0.00	0.00	0.00	0.00	0.00	0.00
Contribuciones de Mejoras	0.00	0.00	0.00	0.00	0.00	0.00
Derechos	0.00	0.00	0.00	0.00	0.00	0.00
Productos	0.00	0.00	0.00	0.00	0.00	0.00
Corriente	0.00	0.00	0.00	0.00	0.00	0.00
Capital	0.00	0.00	0.00	0.00	0.00	0.00
Aprovechamientos	0.00	0.00	0.00	0.00	0.00	0.00
Corriente	0.00	0.00	0.00	0.00	0.00	0.00
Capital	0.00	0.00	0.00	0.00	0.00	0.00
Participaciones y Aportaciones	0.00	6,832,817.16	6,832,817.16	6,677,817.16	6,677,817.16	6,677,817.16
Transferencias, Asignaciones, Subsidios y Otras Ayudas	0.00	0.00	0.00	0.00	0.00	0.00
<b>Ingresos de Organismos y Empresas</b>	<b>0.00</b>	<b>0.00</b>	<b>0.00</b>	<b>0.00</b>	<b>0.00</b>	<b>0.00</b>
Cuotas y Aportaciones de Seguridad Social	0.00	0.00	0.00	0.00	0.00	0.00
Ingresos por Ventas de Bienes y Servicios	0.00	0.00	0.00	0.00	0.00	0.00
Transferencias, Asignaciones, Subsidios y Otras Ayudas	0.00	0.00	0.00	0.00	0.00	0.00
<b>Ingresos derivados de financiamiento</b>	<b>0.00</b>	<b>0.00</b>	<b>0.00</b>	<b>0.00</b>	<b>0.00</b>	<b>0.00</b>
Ingresos Derivados de Financiamientos	0.00	0.00	0.00	0.00	0.00	0.00
<b>Total</b>	<b>0.00</b>	<b>6,832,817.16</b>	<b>6,832,817.16</b>	<b>6,677,817.16</b>	<b>6,677,817.16</b>	<b>6,677,817.16</b>
				<b>Ingresos excedentes<sup>1</sup></b>		<b>6,677,817.16</b>

"Bajo protesta de decir verdad declaramos que los Estados Financieros y sus notas, son razonablemente correctos y son responsabilidad del emisor".

NOTA: Del total de egresos de Otros recursos (Programas Especiales y proyectos del fondo de reserva), es por un monto de \$6,832,817.16, de los cuales \$155,000.00 (Ciento cincuenta y cinco mil pesos 00/100 M.N.), serán captados en el ejercicio 2016 y el resto fue captado en ejercicios anteriores.

Elaboró  
  
 L.C.P. Juana Hernández López  
 Subdirectora de Planeación y Evaluación

Revisó  
  
 Ing. Imelda Pérez Espinoza  
 Directora de Planeación y Vinculación

Autorizó  
  
 Ing. María Angélica Bravo Cadena  
 Directora General



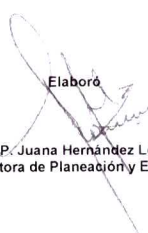
**Instituto Tecnológico Superior de Huichapan**  
**Estado Analítico de Ingresos**  
**Del 1 de enero al 31 de marzo de 2016**  
**Otros ingresos (Otros recursos)**

Rubro de Ingresos	Ingresos					Diferencia
	Estimado	Ampliaciones y Reducciones	Modificado	Devengado	Recaudado	
	1	(2)	(3= 1 + 2)	(4)	(5)	
Impuestos	0.00	0.00	0.00	0.00	0.00	0.00
Cuotas y Aportaciones de Seguridad Social	0.00	0.00	0.00	0.00	0.00	0.00
Contribuciones de Mejoras	0.00	0.00	0.00	0.00	0.00	0.00
Derechos	0.00	0.00	0.00	0.00	0.00	0.00
Productos	0.00	0.00	0.00	0.00	0.00	0.00
Corriente	0.00	0.00	0.00	0.00	0.00	0.00
Capital	0.00	0.00	0.00	0.00	0.00	0.00
Aprovechamientos	0.00	0.00	0.00	0.00	0.00	0.00
Corriente	0.00	0.00	0.00	0.00	0.00	0.00
Capital	0.00	0.00	0.00	0.00	0.00	0.00
Ingresos por Ventas de Bienes y Servicios	0.00	0.00	0.00	0.00	0.00	0.00
Participaciones y Aportaciones	0.00	2,646,731.57	2,646,731.57	2,646,731.57	2,584,662.61	2,584,662.61
Transferencias, Asignaciones, Subsidios y Otras Ayudas	0.00	0.00	0.00	0.00	0.00	0.00
Ingresos Derivados de Financiamientos	0.00	0.00	0.00	0.00	0.00	0.00
<b>Total</b>	<b>0.00</b>	<b>2,646,731.57</b>	<b>2,646,731.57</b>	<b>2,646,731.57</b>	<b>2,584,662.61</b>	<b>2,584,662.61</b>
				<b>Ingresos excedentes'</b>		<b>2,584,662.61</b>


Estado Analítico de Ingresos Por Fuente de Financiamiento	Ingresos					Diferencia
	Estimado	Ampliaciones y Reducciones	Modificado	Devengado	Recaudado	
	1	(2)	(3= 1 + 2)	(4)	(5)	
<b>Ingresos del Gobierno</b>	0.00	2,646,731.57	2,646,731.57	2,646,731.57	2,584,662.61	2,584,662.61
Impuestos	0.00	0.00	0.00	0.00	0.00	0.00
Contribuciones de Mejoras	0.00	0.00	0.00	0.00	0.00	0.00
Derechos	0.00	0.00	0.00	0.00	0.00	0.00
Productos	0.00	0.00	0.00	0.00	0.00	0.00
Corriente	0.00	0.00	0.00	0.00	0.00	0.00
Capital			0.00			0.00
Aprovechamientos	0.00	0.00	0.00	0.00	0.00	0.00
Corriente	0.00	0.00	0.00	0.00	0.00	0.00
Capital			0.00			0.00
Participaciones y Aportaciones	0.00	2,646,731.57	2,646,731.57	2,646,731.57	2,584,662.61	2,584,662.61
Transferencias, Asignaciones, Subsidios y Otras Ayudas	0.00	0.00	0.00	0.00	0.00	0.00
		0.00	0.00			0.00
			0.00			0.00
<b>Ingresos de Organismos y Empresas</b>	0.00	0.00	0.00	0.00	0.00	0.00
Cuotas y Aportaciones de Seguridad Social	0.00	0.00	0.00	0.00	0.00	0.00
Ingresos por Ventas de Bienes y Servicios	0.00	0.00	0.00	0.00	0.00	0.00
Transferencias, Asignaciones, Subsidios y Otras Ayudas	0.00	0.00	0.00	0.00	0.00	0.00
			0.00			0.00
<b>Ingresos derivados de financiamiento</b>	0.00	0.00	0.00	0.00	0.00	0.00
Ingresos Derivados de Financiamientos	0.00	0.00	0.00	0.00	0.00	0.00
			0.00			0.00
<b>Total</b>	<b>0.00</b>	<b>2,646,731.57</b>	<b>2,646,731.57</b>	<b>2,646,731.57</b>	<b>2,584,662.61</b>	<b>2,584,662.61</b>
				<b>Ingresos excedentes'</b>		<b>2,584,662.61</b>

"Bajo protesta de decir verdad declaramos que los Estados Financieros y sus notas, son razonablemente correctos y son responsabilidad del emisor".

NOTA: Del total de egresos de Otros recursos (Programas Especiales y proyectos del fondo de reserva), fueron captados en ejercicios anteriores.

Elaboró  
  
 L.C.P. Juana Hernández López  
 Subdirectora de Planeación y Evaluación

Revisó  
  
 Ing. Imelda Pérez Espinoza  
 Directora de Planeación y Vinculación

Autorizó  
  
 Ing. María Angélica Bravo Cadena  
 Directora General



**Instituto Tecnológico Superior de Huichapan**  
**Estado Analítico de Ingresos**  
**Del 1 de enero al 31 de marzo de 2016**

**Ramo 11 Educación Pública - Ramo 17 Educación - Otros ingresos (Otros recursos)**

Rubro de Ingresos	Ingresos					Diferencia
	Estimado	Ampliaciones y Reducciones	Modificado	Devengado	Recaudado	
	1	(2)	(3= 1 + 2)	(4)	(5)	(6= 5 - 1)
Impuestos	0.00	0.00	0.00	0.00	0.00	0.00
Cuotas y Aportaciones de Seguridad Social	0.00	0.00	0.00	0.00	0.00	0.00
Contribuciones de Mejoras	0.00	0.00	0.00	0.00	0.00	0.00
Derechos	0.00	0.00	0.00	0.00	0.00	0.00
Productos	0.00	0.00	0.00	0.00	0.00	0.00
Corriente	0.00	0.00	0.00	0.00	0.00	0.00
Capital	0.00	0.00	0.00	0.00	0.00	0.00
Aprovechamientos	0.00	0.00	0.00	0.00	0.00	0.00
Corriente	0.00	0.00	0.00	0.00	0.00	0.00
Capital	0.00	0.00	0.00	0.00	0.00	0.00
Ingresos por Ventas de Bienes y Servicios	0.00	0.00	0.00	0.00	0.00	0.00
Participaciones y Aportaciones	0.00	27,232,081.06	27,232,081.06	27,077,081.06	20,705,701.10	20,705,701.10
Transferencias, Asignaciones, Subsidios y Otras Ayudas	0.00	0.00	0.00	0.00	0.00	0.00
Ingresos Derivados de Financiamientos	0.00	0.00	0.00	0.00	0.00	0.00
<b>Total</b>	<b>0.00</b>	<b>27,232,081.06</b>	<b>27,232,081.06</b>	<b>27,077,081.06</b>	<b>20,705,701.10</b>	<b>20,705,701.10</b>
				<b>Ingresos excedentes<sup>1</sup></b>		<b>20,705,701.10</b>

Estado Analítico de Ingresos Por Fuente de Financiamiento	Ingresos					Diferencia
	Estimado	Ampliaciones y Reducciones	Modificado	Devengado	Recaudado	
	1	(2)	(3= 1 + 2)	(4)	(5)	(6= 5 - 1)
<b>Ingresos del Gobierno</b>	<b>0.00</b>	<b>27,232,081.06</b>	<b>27,232,081.06</b>	<b>27,077,081.06</b>	<b>20,705,701.10</b>	<b>20,705,701.10</b>
Impuestos	0.00	0.00	0.00	0.00	0.00	0.00
Contribuciones de Mejoras	0.00	0.00	0.00	0.00	0.00	0.00
Derechos	0.00	0.00	0.00	0.00	0.00	0.00
Productos	0.00	0.00	0.00	0.00	0.00	0.00
Corriente	0.00	0.00	0.00	0.00	0.00	0.00
Capital	0.00	0.00	0.00	0.00	0.00	0.00
Aprovechamientos	0.00	0.00	0.00	0.00	0.00	0.00
Corriente	0.00	0.00	0.00	0.00	0.00	0.00
Capital	0.00	0.00	0.00	0.00	0.00	0.00
Participaciones y Aportaciones	0.00	27,232,081.06	27,232,081.06	27,077,081.06	20,705,701.10	20,705,701.10
<b>Transferencias, Asignaciones, Subsidios y Otras Ayudas</b>	<b>0.00</b>	<b>0.00</b>	<b>0.00</b>	<b>0.00</b>	<b>0.00</b>	<b>0.00</b>
<b>Ingresos de Organismos y Empresas</b>	<b>0.00</b>	<b>0.00</b>	<b>0.00</b>	<b>0.00</b>	<b>0.00</b>	<b>0.00</b>
Cuotas y Aportaciones de Seguridad Social	0.00	0.00	0.00	0.00	0.00	0.00
Ingresos por Ventas de Bienes y Servicios	0.00	0.00	0.00	0.00	0.00	0.00
Transferencias, Asignaciones, Subsidios y Otras Ayudas	0.00	0.00	0.00	0.00	0.00	0.00
<b>Ingresos derivados de financiamiento</b>	<b>0.00</b>	<b>0.00</b>	<b>0.00</b>	<b>0.00</b>	<b>0.00</b>	<b>0.00</b>
Ingresos Derivados de Financiamientos	0.00	0.00	0.00	0.00	0.00	0.00
<b>Total</b>	<b>0.00</b>	<b>27,232,081.06</b>	<b>27,232,081.06</b>	<b>27,077,081.06</b>	<b>20,705,701.10</b>	<b>20,705,701.10</b>
				<b>Ingresos excedentes<sup>1</sup></b>		<b>20,705,701.10</b>

"Bajo protesta de decir verdad declaramos que los Estados Financieros y sus notas, son razonablemente correctos y son responsabilidad del emisor".

NOTA: Del total de egresos de Otros recursos (Programas Especiales y proyectos del fondo de reserva), es por un monto de \$27,232,081.06, de los cuales \$155,000.00 (Ciento cincuenta y cinco mil pesos 00/100 M.N.), serán captados en el ejercicio 2016 y el resto fue captado en ejercicios anteriores.

Elaboró  
  
 L.C.P. Juana Hernández López  
 Subdirectora de Planeación y Evaluación

Revisó  
  
 Ing. Imelda Pérez Espinoza  
 Directora de Planeación y Vinculación

Autorizó  
  
 Ing. María Angélica Bravo Cadena  
 Directora General