



**INSTITUTO TECNOLÓGICO SUPERIOR DE HUICHAPAN
HIDALGO**

Estado Analítico del Ejercicio del Presupuesto por Unidad Administrativa Del 01/ene/2017 Al 31/mar/2017

Usu: supervisor

Repr: rptEstadoAnaliticoPresupuestoEgresos_UA

Fecha y 11/abr/2017

hora de Impresión 10:05 a.m.

Ejercicio del Presupuesto	Egresos Aprobado Al 31/12/2017	Ampliaciones / (Reducciones) Al 31/12/2017	Egresos Modificado Al 31/12/2017	Egresos Comprometido	Egresos Devengado	Egresos Ejercido	Egresos Pagado	Subejercicio
01 INSTITUTO TECNOLÓGICO SUPERIOR DE HUICHAPAN								
100000 SERVICIOS PERSONALES	\$2,254,455.36	\$11,051,983...	\$13,306,439.35	\$9,993,861.86	\$9,993,861.86	\$8,214,267.80	\$8,214,267.80	\$3,312,577.49
110000 Remuneraciones al personal de carácter permanente	\$0.00	\$7,068,948.78	\$7,068,948.78	\$6,470,032.15	\$6,470,032.15	\$6,470,032.16	\$6,470,032.16	\$598,916.63
113000 Sueldos base al personal permanente	\$0.00	\$7,068,948.78	\$7,068,948.78	\$6,470,032.15	\$6,470,032.15	\$6,470,032.16	\$6,470,032.16	\$598,916.63
113001 Sueldos	\$0.00	\$7,068,948.78	\$7,068,948.78	\$6,470,032.15	\$6,470,032.15	\$6,470,032.16	\$6,470,032.16	\$598,916.63
120000 Remuneraciones al personal de carácter transitorio	\$40,996.80	\$6,400.00	\$47,396.80	\$0.00	\$0.00	\$0.00	\$0.00	\$47,396.80
121000 Honorarios asimilables a salarios	\$40,996.80	\$6,400.00	\$47,396.80	\$0.00	\$0.00	\$0.00	\$0.00	\$47,396.80
121001 Honorarios Asimilados	\$40,996.80	\$6,400.00	\$47,396.80	\$0.00	\$0.00	\$0.00	\$0.00	\$47,396.80
130000 Remuneraciones adicionales y especiales	\$2,213,458.56	\$1,916,995.53	\$4,130,454.09	\$1,849,809.16	\$1,849,809.16	\$388,667.83	\$388,667.83	\$2,280,644.93
131000 Primas por años de servicios efectivos prestados	\$0.00	\$523,475.52	\$523,475.52	\$246,494.67	\$246,494.67	\$246,494.67	\$246,494.67	\$276,980.85
131003 Prima de Antigüedad	\$0.00	\$523,475.52	\$523,475.52	\$246,494.67	\$246,494.67	\$246,494.67	\$246,494.67	\$276,980.85
132000 Primas de vacaciones, dominical y gratificación de fin de :	\$1,981,650.24	\$1,255,366.50	\$3,237,016.74	\$1,475,295.97	\$1,475,295.97	\$14,154.64	\$14,154.64	\$1,761,720.77
132001 Prima de Vacaciones y Dominical	\$0.00	\$464,808.60	\$464,808.60	\$399,241.84	\$399,241.84	\$4,416.53	\$4,416.53	\$65,566.76
132002 Gratificación Anual	\$1,981,650.24	\$790,557.90	\$2,772,208.14	\$1,076,054.13	\$1,076,054.13	\$9,738.11	\$9,738.11	\$1,696,154.01
134000 Compensaciones	\$231,808.32	\$138,153.51	\$369,961.83	\$128,018.52	\$128,018.52	\$128,018.52	\$128,018.52	\$241,943.31
134001 Compensaciones	\$231,808.32	-\$3,309.27	\$228,499.05	\$0.00	\$0.00	\$0.00	\$0.00	\$228,499.05
134009 Compensación por Adquisición de Material Didáctico	\$0.00	\$141,462.78	\$141,462.78	\$128,018.52	\$128,018.52	\$128,018.52	\$128,018.52	\$13,444.26
140000 Seguridad Social	\$0.00	\$1,628,228.76	\$1,628,228.76	\$1,265,251.41	\$1,265,251.41	\$946,798.67	\$946,798.67	\$362,977.35
141000 Aportaciones de seguridad social	\$0.00	\$1,133,402.34	\$1,133,402.34	\$825,600.88	\$825,600.88	\$654,159.19	\$654,159.19	\$307,801.46
141001 Aportaciones al ISSSTE	\$0.00	\$908,963.22	\$908,963.22	\$626,187.96	\$626,187.96	\$521,426.29	\$521,426.29	\$282,775.26
141004 Aportaciones al Seguro de Cesantía en Edad Avanzada y	\$0.00	\$224,439.12	\$224,439.12	\$199,412.92	\$199,412.92	\$132,732.90	\$132,732.90	\$25,026.20
142000 Aportaciones a fondos de vivienda	\$0.00	\$353,447.46	\$353,447.46	\$314,036.09	\$314,036.09	\$209,028.20	\$209,028.20	\$39,411.37
142001 Aportaciones a FOVISSSTE	\$0.00	\$353,447.46	\$353,447.46	\$314,036.09	\$314,036.09	\$209,028.20	\$209,028.20	\$39,411.37
143000 Aportaciones al sistema para el retiro	\$0.00	\$141,378.96	\$141,378.96	\$125,614.44	\$125,614.44	\$83,611.28	\$83,611.28	\$15,764.52
143001 Aportaciones al S.A.R.	\$0.00	\$141,378.96	\$141,378.96	\$125,614.44	\$125,614.44	\$83,611.28	\$83,611.28	\$15,764.52
150000 Otras prestaciones sociales y económicas	\$0.00	\$431,410.92	\$431,410.92	\$408,769.14	\$408,769.14	\$408,769.14	\$408,769.14	\$22,641.78
154000 Prestaciones contractuales	\$0.00	\$431,410.92	\$431,410.92	\$408,769.14	\$408,769.14	\$408,769.14	\$408,769.14	\$22,641.78
154001 Prestaciones establecidas por condiciones generales de l	\$0.00	\$431,410.92	\$431,410.92	\$408,769.14	\$408,769.14	\$408,769.14	\$408,769.14	\$22,641.78
200000 MATERIALES Y SUMINISTROS	\$173,781.74	\$2,668,209.49	\$2,841,991.23	\$826,606.49	\$826,606.49	\$814,096.99	\$814,096.99	\$2,015,384.74
210000 Materiales de administración, emisión de documentos y art	\$169,569.74	\$714,271.26	\$883,841.00	\$353,917.39	\$353,917.39	\$353,917.39	\$353,917.39	\$529,923.61
211000 Materiales, útiles y equipos menores de oficina	\$0.00	\$214,902.67	\$214,902.67	\$102,182.23	\$102,182.23	\$102,182.23	\$102,182.23	\$112,720.44



INSTITUTO TECNOLÓGICO SUPERIOR DE HUICHAPAN
HIDALGO

Estado Analítico del Ejercicio del Presupuesto por Unidad Administrativa Del 01/ene/2017 Al 31/mar/2017

Utr: supervisor

Rep: rptEstadoAnalíticoPresupuestoEgresos_UA

Fecha y 11/abr/2017

hora de Impresión 10:05 a.m.

Ejercicio del Presupuesto	Egresos Aprobado Al 31/12/2017	Ampliaciones / (Reducciones) Al 31/12/ 2017	Egresos Modificado Al 31/12/2017	Egresos Comprometido	Egresos Devengado	Egresos Ejercido	Egresos Pagado	Subejercicio
211001 Material de Oficina	\$0.00	\$198,766.28	\$198,766.28	\$87,749.54	\$87,749.54	\$87,749.54	\$87,749.54	\$111,016.74
211002 Gastos de Oficina	\$0.00	\$16,136.39	\$16,136.39	\$14,432.69	\$14,432.69	\$14,432.69	\$14,432.69	\$1,703.70
212000 Materiales y útiles de impresión y reproducción	\$0.00	\$229,189.40	\$229,189.40	\$158,481.75	\$158,481.75	\$158,481.75	\$158,481.75	\$70,707.65
212001 Materiales y Útiles de Impresión	\$0.00	\$229,189.40	\$229,189.40	\$158,481.75	\$158,481.75	\$158,481.75	\$158,481.75	\$70,707.65
214000 Materiales, útiles y equipos menores de tecnologías de la	\$0.00	\$92,946.94	\$92,946.94	\$45,646.84	\$45,646.84	\$45,646.84	\$45,646.84	\$47,300.10
214001 Material para Bienes Informáticos	\$0.00	\$92,946.94	\$92,946.94	\$45,646.84	\$45,646.84	\$45,646.84	\$45,646.84	\$47,300.10
215000 Material impreso e información digital	\$0.00	\$69,400.95	\$69,400.95	\$3,008.00	\$3,008.00	\$3,008.00	\$3,008.00	\$66,392.95
215001 Suscripciones a Publicaciones y Periódicos	\$0.00	\$69,400.95	\$69,400.95	\$3,008.00	\$3,008.00	\$3,008.00	\$3,008.00	\$66,392.95
216000 Material de limpieza	\$0.00	\$29,031.48	\$29,031.48	\$28,636.55	\$28,636.55	\$28,636.55	\$28,636.55	\$394.93
216001 Material de Limpieza	\$0.00	\$29,031.48	\$29,031.48	\$28,636.55	\$28,636.55	\$28,636.55	\$28,636.55	\$394.93
217000 Materiales y útiles de enseñanza	\$169,569.74	\$73,472.34	\$243,042.08	\$13,548.82	\$13,548.82	\$13,548.82	\$13,548.82	\$229,493.26
217001 Material Didáctico	\$169,569.74	\$73,472.34	\$243,042.08	\$13,548.82	\$13,548.82	\$13,548.82	\$13,548.82	\$229,493.26
218000 Materiales para el registro e identificación de bienes y per	\$0.00	\$5,327.48	\$5,327.48	\$2,413.20	\$2,413.20	\$2,413.20	\$2,413.20	\$2,914.28
218002 Identificadores e Iconos de señalización	\$0.00	\$5,327.48	\$5,327.48	\$2,413.20	\$2,413.20	\$2,413.20	\$2,413.20	\$2,914.28
230000 Materias primas y materiales de producción y comercializa	\$0.00	\$11,068.79	\$11,068.79	\$8,323.44	\$8,323.44	\$8,323.44	\$8,323.44	\$2,745.35
231000 Productos alimenticios, agropecuarios y forestales adquin	\$0.00	\$5,068.79	\$5,068.79	\$4,323.44	\$4,323.44	\$4,323.44	\$4,323.44	\$745.35
231001 Productos agrícolas	\$0.00	\$5,068.79	\$5,068.79	\$4,323.44	\$4,323.44	\$4,323.44	\$4,323.44	\$745.35
236000 Productos metálicos y a base de minerales no metálicos e	\$0.00	\$4,000.00	\$4,000.00	\$4,000.00	\$4,000.00	\$4,000.00	\$4,000.00	\$0.00
236001 Productos metálicos y a base de minerales no metálicos e	\$0.00	\$4,000.00	\$4,000.00	\$4,000.00	\$4,000.00	\$4,000.00	\$4,000.00	\$0.00
237000 Productos de cuero, piel, plástico y hule adquiridos como	\$0.00	\$2,000.00	\$2,000.00	\$0.00	\$0.00	\$0.00	\$0.00	\$2,000.00
237001 Productos de cuero, piel, plástico y hule adquiridos como	\$0.00	\$2,000.00	\$2,000.00	\$0.00	\$0.00	\$0.00	\$0.00	\$2,000.00
240000 Materiales y artículos de construcción y de reparación	\$4,212.00	\$1,082,181.30	\$1,086,393.30	\$158,372.47	\$158,372.47	\$148,373.10	\$148,373.10	\$928,020.83
242000 Cemento y productos de concreto	\$0.00	\$5,480.47	\$5,480.47	\$784.62	\$784.62	\$784.62	\$784.62	\$4,695.85
242001 Cemento y productos de concreto	\$0.00	\$5,480.47	\$5,480.47	\$784.62	\$784.62	\$784.62	\$784.62	\$4,695.85
243000 Cal, yeso y productos de yeso	\$0.00	\$659.20	\$659.20	\$110.00	\$110.00	\$110.00	\$110.00	\$549.20
243001 Cal, yeso y productos de yeso	\$0.00	\$659.20	\$659.20	\$110.00	\$110.00	\$110.00	\$110.00	\$549.20
244000 Madera y productos de madera	\$0.00	\$905.97	\$905.97	\$235.60	\$235.60	\$235.60	\$235.60	\$670.37
244001 Madera y productos de madera	\$0.00	\$905.97	\$905.97	\$235.60	\$235.60	\$235.60	\$235.60	\$670.37
245000 Vidrio y productos de vidrio	\$0.00	\$239,738.97	\$239,738.97	\$9,372.80	\$9,372.80	\$9,372.80	\$9,372.80	\$230,366.17
245001 Vidrio y productos de vidrio	\$0.00	\$239,738.97	\$239,738.97	\$9,372.80	\$9,372.80	\$9,372.80	\$9,372.80	\$230,366.17
246000 Material eléctrico y electrónico	\$4,212.00	\$406,561.02	\$410,773.02	\$55,972.68	\$55,972.68	\$55,972.68	\$55,972.68	\$354,800.34
246001 Material Eléctrico	\$4,212.00	\$313,507.73	\$317,719.73	\$25,439.51	\$25,439.51	\$25,439.51	\$25,439.51	\$292,280.22



INSTITUTO TECNOLÓGICO SUPERIOR DE HUICHAPAN HIDALGO

Estado Analítico del Ejercicio del Presupuesto por Unidad Administrativa Del 01/ene/2017 Al 31/mar/2017

Usu: supervisor

Rep: rptEstadoAnalíticoPresupuestoEgresos_UA

Fecha y 11/abr/2017

hora de Impresión 10:05 a.m.

Ejercicio del Presupuesto		Egresos Aprobado Al 31/12/2017	Ampliaciones / (Reducciones) Al 31/12/2017	Egresos Modificado Al 31/12/2017	Egresos Comprometido	Egresos Devengado	Egresos Ejercido	Egresos Pagado	Subejercicio
246002	Material Electrónico	\$0.00	\$93,053.29	\$93,053.29	\$30,533.17	\$30,533.17	\$30,533.17	\$30,533.17	\$62,520.12
247000	Artículos metálicos para la construcción	\$0.00	\$372,733.77	\$372,733.77	\$73,069.91	\$73,069.91	\$63,070.54	\$63,070.54	\$299,663.86
247001	Artículos metálicos para la construcción	\$0.00	\$372,733.77	\$372,733.77	\$73,069.91	\$73,069.91	\$63,070.54	\$63,070.54	\$299,663.86
248000	Materiales complementarios	\$0.00	\$9,500.00	\$9,500.00	\$3,683.14	\$3,683.14	\$3,683.14	\$3,683.14	\$5,816.86
248001	Materiales complementarios	\$0.00	\$9,500.00	\$9,500.00	\$3,683.14	\$3,683.14	\$3,683.14	\$3,683.14	\$5,816.86
249000	Otros materiales y artículos de construcción y reparación	\$0.00	\$46,601.90	\$46,601.90	\$15,143.72	\$15,143.72	\$15,143.72	\$15,143.72	\$31,458.18
249001	Otros materiales y artículos de construcción y reparación	\$0.00	\$46,601.90	\$46,601.90	\$15,143.72	\$15,143.72	\$15,143.72	\$15,143.72	\$31,458.18
250000	Productos químicos, farmacéuticos y de laboratorio	\$0.00	\$277,098.47	\$277,098.47	\$28,869.65	\$28,869.65	\$26,359.52	\$26,359.52	\$248,228.82
251000	Productos químicos básicos	\$0.00	\$24,228.81	\$24,228.81	\$13,190.05	\$13,190.05	\$10,679.92	\$10,679.92	\$11,038.76
251001	Sustancias Químicas	\$0.00	\$24,228.81	\$24,228.81	\$13,190.05	\$13,190.05	\$10,679.92	\$10,679.92	\$11,038.76
253000	Medicinas y productos farmacéuticos	\$0.00	\$8,254.00	\$8,254.00	\$4,113.89	\$4,113.89	\$4,113.89	\$4,113.89	\$4,140.11
253001	Medicinas y Productos Farmacéuticos	\$0.00	\$8,254.00	\$8,254.00	\$4,113.89	\$4,113.89	\$4,113.89	\$4,113.89	\$4,140.11
254000	Materiales, accesorios y suministros médicos	\$0.00	\$42,568.54	\$42,568.54	\$2,241.04	\$2,241.04	\$2,241.04	\$2,241.04	\$40,327.50
254001	Materiales y Suministros Médicos	\$0.00	\$42,568.54	\$42,568.54	\$2,241.04	\$2,241.04	\$2,241.04	\$2,241.04	\$40,327.50
255000	Materiales, accesorios y suministros de laboratorio	\$0.00	\$193,812.40	\$193,812.40	\$4,899.19	\$4,899.19	\$4,899.19	\$4,899.19	\$188,913.21
255001	Materiales y Suministros de Laboratorio	\$0.00	\$193,812.40	\$193,812.40	\$4,899.19	\$4,899.19	\$4,899.19	\$4,899.19	\$188,913.21
256000	Fibras sintéticas, hules, plásticos y derivados	\$0.00	\$8,234.72	\$8,234.72	\$4,425.48	\$4,425.48	\$4,425.48	\$4,425.48	\$3,809.24
256001	Fibras sintéticas, hules, plásticos y derivados	\$0.00	\$8,234.72	\$8,234.72	\$4,425.48	\$4,425.48	\$4,425.48	\$4,425.48	\$3,809.24
260000	Combustibles, lubricantes y aditivos	\$0.00	\$134,454.41	\$134,454.41	\$81,698.69	\$81,698.69	\$81,698.69	\$81,698.69	\$52,755.72
261000	Combustibles, lubricantes y aditivos	\$0.00	\$134,454.41	\$134,454.41	\$81,698.69	\$81,698.69	\$81,698.69	\$81,698.69	\$52,755.72
261001	Combustibles y Lubricantes vehículos y equipos terrestres	\$0.00	\$134,454.41	\$134,454.41	\$81,698.69	\$81,698.69	\$81,698.69	\$81,698.69	\$52,755.72
270000	Vestuario, blancos, prendas de protección y artículos de deporte	\$0.00	\$37,912.28	\$37,912.28	\$25,314.08	\$25,314.08	\$25,314.08	\$25,314.08	\$12,598.20
271000	Vestuario y uniformes	\$0.00	\$16,963.34	\$16,963.34	\$6,152.22	\$6,152.22	\$6,152.22	\$6,152.22	\$10,811.12
271001	Vestuario, Uniformes	\$0.00	\$16,963.34	\$16,963.34	\$6,152.22	\$6,152.22	\$6,152.22	\$6,152.22	\$10,811.12
272000	Prendas de seguridad y protección personal	\$0.00	\$14,984.94	\$14,984.94	\$14,610.66	\$14,610.66	\$14,610.66	\$14,610.66	\$374.28
272001	Prendas de Protección	\$0.00	\$14,984.94	\$14,984.94	\$14,610.66	\$14,610.66	\$14,610.66	\$14,610.66	\$374.28
273000	Artículos deportivos	\$0.00	\$5,964.00	\$5,964.00	\$4,551.20	\$4,551.20	\$4,551.20	\$4,551.20	\$1,412.80
273001	Artículos Deportivos	\$0.00	\$5,964.00	\$5,964.00	\$4,551.20	\$4,551.20	\$4,551.20	\$4,551.20	\$1,412.80
290000	Herramientas, refacciones y accesorios menores	\$0.00	\$411,222.98	\$411,222.98	\$170,110.77	\$170,110.77	\$170,110.77	\$170,110.77	\$241,112.21
291000	Herramientas menores	\$0.00	\$166,988.17	\$166,988.17	\$59,184.06	\$59,184.06	\$59,184.06	\$59,184.06	\$107,804.11
291001	Herramientas Menores	\$0.00	\$166,988.17	\$166,988.17	\$59,184.06	\$59,184.06	\$59,184.06	\$59,184.06	\$107,804.11
292000	Refacciones y accesorios menores de edificios	\$0.00	\$22,950.00	\$22,950.00	\$13,856.23	\$13,856.23	\$13,856.23	\$13,856.23	\$9,093.77



**INSTITUTO TECNOLÓGICO SUPERIOR DE HUICHAPAN
HIDALGO**

Estado Analítico del Ejercicio del Presupuesto por Unidad Administrativa Del 01/ene/2017 Al 31/mar/2017

Usu: supervisor
Rep: rptEstadoAnaliticoPresupuestoEgresos_UA

Fecha y hora de Impresión | 11/abr/2017
10:05 a.m.

Ejercicio del Presupuesto		Egresos Aprobado Al 31/12/2017	Ampliaciones / (Reducciones) Al 31/12/2017	Egresos Modificado Al 31/12/2017	Egresos Comprometido	Egresos Devengado	Egresos Ejercido	Egresos Pagado	Subejercicio
292001	Refacciones y accesorios menores de edificios	\$0.00	\$22,950.00	\$22,950.00	\$13,856.23	\$13,856.23	\$13,856.23	\$13,856.23	\$9,093.77
294000	Refacciones y accesorios menores de equipo de cómputo	\$0.00	\$194,044.65	\$194,044.65	\$83,345.98	\$83,345.98	\$83,345.98	\$83,345.98	\$110,698.67
294001	Refacciones y accesorios menores de equipo de cómputo	\$0.00	\$194,044.65	\$194,044.65	\$83,345.98	\$83,345.98	\$83,345.98	\$83,345.98	\$110,698.67
295000	Refacciones y accesorios menores de equipo e instrumentar	\$0.00	\$17,690.00	\$17,690.00	\$8,695.00	\$8,695.00	\$8,695.00	\$8,695.00	\$8,995.00
295001	Refacciones y accesorios menores de equipo e instrumentar	\$0.00	\$17,690.00	\$17,690.00	\$8,695.00	\$8,695.00	\$8,695.00	\$8,695.00	\$8,995.00
296000	Refacciones y accesorios menores de equipo de transporte	\$0.00	\$899.16	\$899.16	\$899.16	\$899.16	\$899.16	\$899.16	\$0.00
296001	Refacciones	\$0.00	\$899.16	\$899.16	\$899.16	\$899.16	\$899.16	\$899.16	\$0.00
299000	Refacciones y accesorios menores otros bienes muebles	\$0.00	\$8,651.00	\$8,651.00	\$4,130.34	\$4,130.34	\$4,130.34	\$4,130.34	\$4,520.66
299001	Refacciones y accesorios menores otros bienes muebles	\$0.00	\$8,651.00	\$8,651.00	\$4,130.34	\$4,130.34	\$4,130.34	\$4,130.34	\$4,520.66
300000	SERVICIOS GENERALES	\$2,875,028.90	\$1,877,261.72	\$4,752,290.62	\$1,672,673.37	\$1,672,673.37	\$1,518,088.01	\$1,518,088.01	\$3,079,617.25
310000	Servicios básicos	\$352,297.26	\$298,312.89	\$650,610.15	\$475,240.56	\$475,240.56	\$416,545.59	\$416,545.59	\$175,369.59
311000	Energía eléctrica	\$0.00	\$126,610.88	\$126,610.88	\$126,610.88	\$126,610.88	\$81,905.88	\$81,905.88	\$0.00
311001	Servicio de Energía Eléctrica	\$0.00	\$126,610.88	\$126,610.88	\$126,610.88	\$126,610.88	\$81,905.88	\$81,905.88	\$0.00
313000	Agua	\$0.00	\$50,007.20	\$50,007.20	\$50,007.20	\$50,007.20	\$36,017.23	\$36,017.23	\$0.00
313001	Servicio de Agua	\$0.00	\$50,007.20	\$50,007.20	\$50,007.20	\$50,007.20	\$36,017.23	\$36,017.23	\$0.00
314000	Telefonía tradicional	\$0.00	\$13,750.02	\$13,750.02	\$9,588.16	\$9,588.16	\$9,588.16	\$9,588.16	\$4,161.86
314001	Servicio Telefónico Tradicional	\$0.00	\$13,750.02	\$13,750.02	\$9,588.16	\$9,588.16	\$9,588.16	\$9,588.16	\$4,161.86
315000	Telefonía celular	\$9,600.00	-\$2,400.00	\$7,200.00	\$0.00	\$0.00	\$0.00	\$0.00	\$7,200.00
315001	Servicio de Telefonía Celular	\$9,600.00	-\$2,400.00	\$7,200.00	\$0.00	\$0.00	\$0.00	\$0.00	\$7,200.00
317000	Servicios de acceso de Internet, redes y procesamiento de datos	\$342,697.26	\$96,344.79	\$439,042.05	\$289,034.32	\$289,034.32	\$289,034.32	\$289,034.32	\$150,007.73
317001	Servicios de Conducción de Señales Analógicas y Digitales	\$342,697.26	\$96,344.79	\$439,042.05	\$289,034.32	\$289,034.32	\$289,034.32	\$289,034.32	\$150,007.73
319000	Servicios integrales y otros servicios	\$0.00	\$14,000.00	\$14,000.00	\$0.00	\$0.00	\$0.00	\$0.00	\$14,000.00
319004	Servicios integrales	\$0.00	\$14,000.00	\$14,000.00	\$0.00	\$0.00	\$0.00	\$0.00	\$14,000.00
320000	Servicios de arrendamiento	\$0.00	\$6,000.00	\$6,000.00	\$0.00	\$0.00	\$0.00	\$0.00	\$6,000.00
329000	Otros arrendamientos	\$0.00	\$6,000.00	\$6,000.00	\$0.00	\$0.00	\$0.00	\$0.00	\$6,000.00
329001	Otros arrendamientos	\$0.00	\$6,000.00	\$6,000.00	\$0.00	\$0.00	\$0.00	\$0.00	\$6,000.00
330000	Servicios profesionales, científicos, técnicos y otros servicios	\$130,000.00	\$1,414,386.56	\$1,544,386.56	\$720,574.52	\$720,574.52	\$720,574.52	\$720,574.52	\$823,812.04
331000	Servicios legales, de contabilidad, auditoría y relacionado	\$0.00	\$140,670.86	\$140,670.86	\$68,285.94	\$68,285.94	\$68,285.94	\$68,285.94	\$72,384.92
331003	Servicios de Consultoría	\$0.00	\$140,670.86	\$140,670.86	\$68,285.94	\$68,285.94	\$68,285.94	\$68,285.94	\$72,384.92
332000	Servicios de diseño, arquitectura, ingeniería y actividades relacionadas	\$0.00	\$12,651.78	\$12,651.78	\$12,651.78	\$12,651.78	\$12,651.78	\$12,651.78	\$0.00
332001	Servicios de arquitectura, ingeniería y actividades relacionadas	\$0.00	\$12,651.78	\$12,651.78	\$12,651.78	\$12,651.78	\$12,651.78	\$12,651.78	\$0.00
334000	Servicios de capacitación	\$130,000.00	\$1,025,013.51	\$1,155,013.51	\$564,365.40	\$564,365.40	\$564,365.40	\$564,365.40	\$590,648.11



INSTITUTO TECNOLÓGICO SUPERIOR DE HUICHAPAN HIDALGO

Estado Analítico del Ejercicio del Presupuesto por Unidad Administrativa Del 01/ene/2017 Al 31/mar/2017

Usu: supervisor
Rep: rptEstadoAnalíticoPresupuestoEgresos-UA

Fecha y 11/abr/2017
hora de Impresión 10:05 a.m.

Ejercicio del Presupuesto		Egresos Aprobado Al 31/12/2017	Ampliaciones / (Reducciones) Al 31/12/2017	Egresos Modificado Al 31/12/2017	Egresos Comprometido	Egresos Devengado	Egresos Ejercido	Egresos Pagado	Subejercicio
334001	Capacitación	\$130,000.00	\$1,025,013.51	\$1,155,013.51	\$564,365.40	\$564,365.40	\$564,365.40	\$564,365.40	\$590,648.11
339000	Servicios profesionales, científicos y técnicos integrales	\$0.00	\$236,050.41	\$236,050.41	\$75,271.40	\$75,271.40	\$75,271.40	\$75,271.40	\$160,779.01
339001	Estudios e Investigaciones	\$0.00	\$112,602.76	\$112,602.76	\$771.40	\$771.40	\$771.40	\$771.40	\$111,831.36
339003	Prestación de Servicios Profesionales	\$0.00	\$123,447.65	\$123,447.65	\$74,500.00	\$74,500.00	\$74,500.00	\$74,500.00	\$48,947.65
340000	Servicios financieros, bancarios y comerciales	\$0.00	\$35,513.74	\$35,513.74	\$20,996.00	\$20,996.00	\$20,996.00	\$20,996.00	\$14,517.74
345000	Seguro de bienes patrimoniales	\$0.00	\$19,993.74	\$19,993.74	\$14,204.73	\$14,204.73	\$14,204.73	\$14,204.73	\$5,789.01
345001	Seguros	\$0.00	\$19,993.74	\$19,993.74	\$14,204.73	\$14,204.73	\$14,204.73	\$14,204.73	\$5,789.01
347000	Fletes y maniobras	\$0.00	\$4,500.00	\$4,500.00	\$0.00	\$0.00	\$0.00	\$0.00	\$4,500.00
347001	Fletes y Maniobras	\$0.00	\$4,500.00	\$4,500.00	\$0.00	\$0.00	\$0.00	\$0.00	\$4,500.00
349000	Servicios financieros, bancarios y comerciales Integrales	\$0.00	\$11,020.00	\$11,020.00	\$6,791.27	\$6,791.27	\$6,791.27	\$6,791.27	\$4,228.73
349001	Servicios financieros, bancarios y comerciales integrales	\$0.00	\$11,020.00	\$11,020.00	\$6,791.27	\$6,791.27	\$6,791.27	\$6,791.27	\$4,228.73
350000	Servicios de instalación, reparación, mantenimiento y cons	\$0.00	\$88,772.80	\$88,772.80	\$50,457.56	\$50,457.56	\$50,457.56	\$50,457.56	\$38,315.24
351000	Conservación y mantenimiento menor de inmuebles	\$0.00	\$25,286.92	\$25,286.92	\$16,338.77	\$16,338.77	\$16,338.77	\$16,338.77	\$8,948.15
351001	Conservación y mantenimiento menor de inmuebles	\$0.00	\$25,286.92	\$25,286.92	\$16,338.77	\$16,338.77	\$16,338.77	\$16,338.77	\$8,948.15
352000	Instalación, reparación y mantenimiento de mobiliario y ex	\$0.00	\$19,961.88	\$19,961.88	\$8,525.87	\$8,525.87	\$8,525.87	\$8,525.87	\$11,436.01
352001	Mantenimiento de Mobiliario y Equipo de Administración	\$0.00	\$17,700.00	\$17,700.00	\$6,264.00	\$6,264.00	\$6,264.00	\$6,264.00	\$11,436.00
352002	Mantenimiento de Equipo y Aparatos de Comunicación y	\$0.00	\$2,261.88	\$2,261.88	\$2,261.87	\$2,261.87	\$2,261.87	\$2,261.87	\$0.01
353000	Instalación, reparación y mantenimiento de equipo de cóm	\$0.00	\$764.00	\$764.00	\$0.00	\$0.00	\$0.00	\$0.00	\$764.00
353001	Mantenimiento de bienes informáticos	\$0.00	\$764.00	\$764.00	\$0.00	\$0.00	\$0.00	\$0.00	\$764.00
355000	Reparación y mantenimiento de equipo de transporte	\$0.00	\$42,760.00	\$42,760.00	\$25,592.92	\$25,592.92	\$25,592.92	\$25,592.92	\$17,167.08
355001	Mantenimiento de Vehículos	\$0.00	\$42,760.00	\$42,760.00	\$25,592.92	\$25,592.92	\$25,592.92	\$25,592.92	\$17,167.08
360000	Servicios de comunicación social y publicidad	\$1,112,186.00	-\$179,240.90	\$932,945.10	\$60,383.35	\$60,383.35	\$60,383.35	\$60,383.35	\$872,561.75
361000	Difusión por radio, televisión y otros medios de mensajes	\$1,098,258.00	-\$185,286.00	\$912,972.00	\$50,876.00	\$50,876.00	\$50,876.00	\$50,876.00	\$862,096.00
361001	Difusión de programas y actividades gubernamentales	\$188,718.00	-\$47,468.00	\$141,250.00	\$41,944.00	\$41,944.00	\$41,944.00	\$41,944.00	\$99,306.00
361002	Impresiones y Publicaciones Oficiales	\$909,540.00	-\$137,818.00	\$771,722.00	\$8,932.00	\$8,932.00	\$8,932.00	\$8,932.00	\$762,790.00
362000	Difusión por radio, televisión y otros medios de mensajes	\$13,928.00	\$6,045.10	\$19,973.10	\$9,507.35	\$9,507.35	\$9,507.35	\$9,507.35	\$10,465.75
362001	Difusión por radio, televisión y otros medios de mensajes	\$13,928.00	\$6,045.10	\$19,973.10	\$9,507.35	\$9,507.35	\$9,507.35	\$9,507.35	\$10,465.75
370000	Servicios de traslado y viáticos	\$0.00	\$250,459.86	\$250,459.86	\$91,695.99	\$91,695.99	\$91,695.99	\$91,695.99	\$158,763.87
371000	Pasajes aéreos	\$0.00	\$45,708.29	\$45,708.29	\$0.00	\$0.00	\$0.00	\$0.00	\$45,708.29
371001	Pasajes aéreos	\$0.00	\$45,708.29	\$45,708.29	\$0.00	\$0.00	\$0.00	\$0.00	\$45,708.29
372000	Pasajes terrestres	\$0.00	\$51,620.95	\$51,620.95	\$18,828.60	\$18,828.60	\$18,828.60	\$18,828.60	\$32,792.35
372001	Pasajes terrestres	\$0.00	\$51,620.95	\$51,620.95	\$18,828.60	\$18,828.60	\$18,828.60	\$18,828.60	\$32,792.35



INSTITUTO TECNOLÓGICO SUPERIOR DE HUICHAPAN
HIDALGO

Estado Analítico del Ejercicio del Presupuesto por Unidad Administrativa Del 01/ene/2017 Al 31/mar/2017

Usu: supervisor

Rep: rptEstadoAnalíticoPresupuestoEgresos_UA

Fecha y 11/abr/2017

hora de Impresión 10:05 a.m.

Ejercicio del Presupuesto		Egresos Aprobado Al 31/12/2017	Ampliaciones / (Reducciones) Al 31/12/2017	Egresos Modificado Al 31/12/2017	Egresos Comprometido	Egresos Devengado	Egresos Ejercido	Egresos Pagado	Subejercicio
375000	Viáticos en el país	\$0.00	\$153,130.62	\$153,130.62	\$72,867.39	\$72,867.39	\$72,867.39	\$72,867.39	\$80,263.23
375001	Viáticos en el país	\$0.00	\$153,130.62	\$153,130.62	\$72,867.39	\$72,867.39	\$72,867.39	\$72,867.39	\$80,263.23
380000	Servicios oficiales	\$0.00	\$107,484.39	\$107,484.39	\$24,210.00	\$24,210.00	\$24,210.00	\$24,210.00	\$83,274.39
382000	Gastos de orden social y cultural	\$0.00	\$44,800.05	\$44,800.05	\$0.00	\$0.00	\$0.00	\$0.00	\$44,800.05
382002	Eventos Culturales	\$0.00	\$44,800.05	\$44,800.05	\$0.00	\$0.00	\$0.00	\$0.00	\$44,800.05
383000	Congresos y convenciones	\$0.00	\$62,684.34	\$62,684.34	\$24,210.00	\$24,210.00	\$24,210.00	\$24,210.00	\$38,474.34
383001	Congresos, Convenciones	\$0.00	\$62,684.34	\$62,684.34	\$24,210.00	\$24,210.00	\$24,210.00	\$24,210.00	\$38,474.34
390000	Otros servicios generales	\$1,280,545.64	-\$144,427.62	\$1,136,118.02	\$229,115.39	\$229,115.39	\$133,225.00	\$133,225.00	\$907,002.63
392000	Impuestos y derechos	\$413,720.00	-\$158,225.64	\$255,494.36	\$14,266.00	\$14,266.00	\$14,266.00	\$14,266.00	\$241,228.36
392005	Pago de otros impuestos	\$0.00	\$6,760.00	\$6,760.00	\$0.00	\$0.00	\$0.00	\$0.00	\$6,760.00
392006	Pago de derechos	\$413,720.00	-\$164,985.64	\$248,734.36	\$14,266.00	\$14,266.00	\$14,266.00	\$14,266.00	\$234,468.36
398000	Impuesto sobre nóminas y otros que se deriven de una re	\$866,825.64	\$13,798.02	\$880,623.66	\$214,849.39	\$214,849.39	\$118,959.00	\$118,959.00	\$665,774.27
398001	Impuesto sobre nóminas y otros que se deriven de una re	\$866,825.64	\$13,798.02	\$880,623.66	\$214,849.39	\$214,849.39	\$118,959.00	\$118,959.00	\$665,774.27
400000	TRANSFERENCIAS, ASIGNACIONES, SUBSIDIO	\$243,833.00	\$1,503,965.50	\$1,747,798.50	\$733,920.94	\$733,920.94	\$733,920.94	\$733,920.94	\$1,013,877.56
440000	Ayudas sociales	\$243,833.00	\$1,503,965.50	\$1,747,798.50	\$733,920.94	\$733,920.94	\$733,920.94	\$733,920.94	\$1,013,877.56
442000	Becas y otras ayudas para programas de capacitación	\$243,833.00	\$1,503,965.50	\$1,747,798.50	\$733,920.94	\$733,920.94	\$733,920.94	\$733,920.94	\$1,013,877.56
442001	Becas	\$243,833.00	\$1,503,965.50	\$1,747,798.50	\$733,920.94	\$733,920.94	\$733,920.94	\$733,920.94	\$1,013,877.56
500000	BIENES MUEBLES, INMUEBLES E INTANGIBLES	\$922,809.00	\$9,973,324.23	\$10,896,133.23	\$448,405.42	\$396,673.77	\$321,199.53	\$321,199.53	\$10,499,459...
510000	Mobiliario y equipo de administración	\$155,057.00	\$2,248,137.42	\$2,403,194.42	\$253,689.22	\$253,689.22	\$178,214.98	\$178,214.98	\$2,149,505.20
511000	Muebles de oficina y estantería	\$47,835.00	\$333,158.16	\$380,993.16	\$8,279.44	\$8,279.44	\$8,279.44	\$8,279.44	\$372,713.72
511001	Muebles de oficina y estantería	\$47,835.00	\$333,158.16	\$380,993.16	\$8,279.44	\$8,279.44	\$8,279.44	\$8,279.44	\$372,713.72
513000	Bienes artísticos, culturales y científicos	\$16,000.00	\$16.20	\$16,016.20	\$0.00	\$0.00	\$0.00	\$0.00	\$16,016.20
513001	Bienes Artísticos y Culturales	\$16,000.00	\$16.20	\$16,016.20	\$0.00	\$0.00	\$0.00	\$0.00	\$16,016.20
515000	Equipo de cómputo y de tecnología de la información	\$91,222.00	\$1,782,267.17	\$1,873,489.17	\$124,780.11	\$124,780.11	\$49,305.87	\$49,305.87	\$1,748,709.06
515001	Bienes informáticos	\$91,222.00	\$1,782,267.17	\$1,873,489.17	\$124,780.11	\$124,780.11	\$49,305.87	\$49,305.87	\$1,748,709.06
519000	Otros mobiliarios y equipos de administración	\$0.00	\$132,695.89	\$132,695.89	\$120,629.67	\$120,629.67	\$120,629.67	\$120,629.67	\$12,066.22
519001	Equipo de Administración	\$0.00	\$132,695.89	\$132,695.89	\$120,629.67	\$120,629.67	\$120,629.67	\$120,629.67	\$12,066.22
520000	Mobiliario y equipo educacional y recreativo	\$11,702.00	\$1,500,391.36	\$1,512,093.36	\$60,541.73	\$8,810.08	\$8,810.08	\$8,810.08	\$1,503,283.28
521000	Equipos y aparatos audiovisuales	\$11,702.00	\$73,347.00	\$85,049.00	\$0.00	\$0.00	\$0.00	\$0.00	\$85,049.00
521001	Equipos y aparatos audiovisuales	\$11,702.00	\$73,347.00	\$85,049.00	\$0.00	\$0.00	\$0.00	\$0.00	\$85,049.00
523000	Cámaras fotográficas y de video	\$0.00	\$553,340.42	\$553,340.42	\$3,202.80	\$3,202.80	\$3,202.80	\$3,202.80	\$550,137.62
523001	Cámaras fotográficas y de video	\$0.00	\$553,340.42	\$553,340.42	\$3,202.80	\$3,202.80	\$3,202.80	\$3,202.80	\$550,137.62



**INSTITUTO TECNOLÓGICO SUPERIOR DE HUICHAPAN
HIDALGO**

Estado Analítico del Ejercicio del Presupuesto por Unidad Administrativa Del 01/ene/2017 Al 31/mar/2017

Usr: supervisor

Rep: rptEstadoAnaliticoPresupuestoEgresos_UA

Fecha y 11/abr/2017

hora de Impresión 10:05 a.m.

Ejercicio del Presupuesto		Egresos Aprobado Al 31/12/2017	Ampliaciones / (Reducciones) Al 31/12/ 2017	Egresos Modificado Al 31/12/2017	Egresos Comprometido	Egresos Devengado	Egresos Ejercido	Egresos Pagado	Subejercicio
529000	Otro mobiliario y equipo educacional y recreativo	\$0.00	\$873,703.94	\$873,703.94	\$57,338.93	\$5,607.28	\$5,607.28	\$5,607.28	\$868,096.66
529001	Equipo Educacional y Recreativo	\$0.00	\$873,703.94	\$873,703.94	\$57,338.93	\$5,607.28	\$5,607.28	\$5,607.28	\$868,096.66
530000	Equipo e instrumental médico y de laboratorio	\$0.00	\$1,462,301.33	\$1,462,301.33	\$0.00	\$0.00	\$0.00	\$0.00	\$1,462,301.33
531000	Equipo médico y de laboratorio	\$0.00	\$1,033,490.50	\$1,033,490.50	\$0.00	\$0.00	\$0.00	\$0.00	\$1,033,490.50
531001	Equipo médico y de laboratorio	\$0.00	\$1,033,490.50	\$1,033,490.50	\$0.00	\$0.00	\$0.00	\$0.00	\$1,033,490.50
532000	Instrumental médico y de laboratorio	\$0.00	\$428,810.83	\$428,810.83	\$0.00	\$0.00	\$0.00	\$0.00	\$428,810.83
532001	Instrumental Médico y de Laboratorio	\$0.00	\$428,810.83	\$428,810.83	\$0.00	\$0.00	\$0.00	\$0.00	\$428,810.83
540000	Vehículos y equipo de transporte	\$0.00	\$6,174.00	\$6,174.00	\$0.00	\$0.00	\$0.00	\$0.00	\$6,174.00
541000	Vehículos y equipo terrestre	\$0.00	\$6,174.00	\$6,174.00	\$0.00	\$0.00	\$0.00	\$0.00	\$6,174.00
541001	Vehículos y Equipo Terrestre	\$0.00	\$6,174.00	\$6,174.00	\$0.00	\$0.00	\$0.00	\$0.00	\$6,174.00
560000	Maquinaria, otros equipos y herramientas	\$100,500.00	\$3,915,636.88	\$4,016,136.88	\$134,174.47	\$134,174.47	\$134,174.47	\$134,174.47	\$3,881,962.41
563000	Maquinaria y equipo de construcción	\$0.00	\$51,518.00	\$51,518.00	\$0.00	\$0.00	\$0.00	\$0.00	\$51,518.00
563001	Equipo de Construcción	\$0.00	\$51,518.00	\$51,518.00	\$0.00	\$0.00	\$0.00	\$0.00	\$51,518.00
564000	Sistemas de aire acondicionado, calefacción y de refrigeración	\$0.00	\$121,677.01	\$121,677.01	\$16,845.75	\$16,845.75	\$16,845.75	\$16,845.75	\$104,831.26
564001	Sistemas de aire acondicionado, calefacción y de refrigeración	\$0.00	\$121,677.01	\$121,677.01	\$16,845.75	\$16,845.75	\$16,845.75	\$16,845.75	\$104,831.26
565000	Equipo de comunicación y telecomunicación	\$50,000.00	\$327,206.08	\$377,206.08	\$0.00	\$0.00	\$0.00	\$0.00	\$377,206.08
565001	Equipos y Aparatos de Comunicación y Telecomunicación	\$50,000.00	\$327,206.08	\$377,206.08	\$0.00	\$0.00	\$0.00	\$0.00	\$377,206.08
566000	Equipos de generación eléctrica, aparatos y accesorios eléctricos	\$0.00	\$383,278.70	\$383,278.70	\$100,392.72	\$100,392.72	\$100,392.72	\$100,392.72	\$282,885.98
566001	Equipos de generación eléctrica, aparatos y accesorios eléctricos	\$0.00	\$383,278.70	\$383,278.70	\$100,392.72	\$100,392.72	\$100,392.72	\$100,392.72	\$282,885.98
567000	Herramientas y máquinas-herramienta	\$28,500.00	\$134,451.96	\$162,951.96	\$16,936.00	\$16,936.00	\$16,936.00	\$16,936.00	\$146,015.96
567001	Herramientas y Máquinas-Herramientas	\$28,500.00	\$134,451.96	\$162,951.96	\$16,936.00	\$16,936.00	\$16,936.00	\$16,936.00	\$146,015.96
569000	Otros equipos	\$22,000.00	\$2,897,505.13	\$2,919,505.13	\$0.00	\$0.00	\$0.00	\$0.00	\$2,919,505.13
569001	Otros equipos	\$22,000.00	\$2,897,505.13	\$2,919,505.13	\$0.00	\$0.00	\$0.00	\$0.00	\$2,919,505.13
590000	Activos intangibles	\$655,550.00	\$840,683.24	\$1,496,233.24	\$0.00	\$0.00	\$0.00	\$0.00	\$1,496,233.24
591000	Software	\$152,000.00	\$214,189.68	\$366,189.68	\$0.00	\$0.00	\$0.00	\$0.00	\$366,189.68
591001	Software	\$152,000.00	\$214,189.68	\$366,189.68	\$0.00	\$0.00	\$0.00	\$0.00	\$366,189.68
597000	Licencias informáticas e intelectuales	\$503,550.00	\$626,493.56	\$1,130,043.56	\$0.00	\$0.00	\$0.00	\$0.00	\$1,130,043.56
597001	Licencias informáticas e intelectuales	\$503,550.00	\$626,493.56	\$1,130,043.56	\$0.00	\$0.00	\$0.00	\$0.00	\$1,130,043.56
600000	INVERSION PUBLICA	\$0.00	\$21,389,816.90	\$21,389,816.90	\$313,196.36	\$313,196.36	\$313,196.36	\$313,196.36	\$21,076,620.54
620000	Obra pública en bienes propios	\$0.00	\$21,389,816.90	\$21,389,816.90	\$313,196.36	\$313,196.36	\$313,196.36	\$313,196.36	\$21,076,620.54
622000	Edificación no habitacional	\$0.00	\$21,389,816.90	\$21,389,816.90	\$313,196.36	\$313,196.36	\$313,196.36	\$313,196.36	\$21,076,620.54
622001	Edificación no habitacional	\$0.00	\$21,389,816.90	\$21,389,816.90	\$313,196.36	\$313,196.36	\$313,196.36	\$313,196.36	\$21,076,620.54



**INSTITUTO TECNOLÓGICO SUPERIOR DE HUICHAPAN
HIDALGO**

Estado Analítico del Ejercicio del Presupuesto por Unidad Administrativa Del 01/ene/2017 Al 31/mar/2017

Usr: supervisor

Rep: rptEstadoAnaliticoPresupuestoEgresos-UA

Fecha y 11/abr/2017

hora de Impresión 10:05 a.m.

Ejercicio del Presupuesto	Egresos Aprobado Al 31/12/2017	Ampliaciones / (Reducciones) Al 31/12/2017	Egresos Modificado Al 31/12/2017	Egresos Comprometido	Egresos Devengado	Egresos Ejercido	Egresos Pagado	Subejercicio
INSTITUTO TECNOLÓGICO SUPERIOR DI	\$6,469,908.00	\$48,464,5...	\$54,934,469.83	\$13,988,664.44	\$13,936,932.79	\$11,914,769.63	\$11,914,769.63	\$40,997,5...
Total Final	\$6,469,908.00	\$48,464,5...	\$54,934,469.83	\$13,988,664.44	\$13,936,932.79	\$11,914,769.63	\$11,914,769.63	\$40,997,5...

ING. MARIA ANGELICA BRAVO CADENA
DIRECTORA GENERAL

L.C. ARACELI MEZA PEREZ
JEFA DEL DEPTO. DE RECURSOS FINANCIEROS

L.C. ROBERTO GONZALEZ VARGAS
SUBDIRECTOR DE ADMON. Y FINANZAS




Instituto Tecnológico Superior de Huichapan
Estado Analítico del Ejercicio del Presupuesto de Egresos
Clasificación Administrativa
Del 1 de enero al 31 de marzo de 2017
Ingresos por venta de bienes y servicios


Concepto	Egresos					Subejercicio 6 = (3 - 4)
	Aprobado	Ampliaciones/ (Reducciones)	Modificado	Devengado	Pagado	
	1	2	3 = (1 + 2)	4	5	
Administración y Finanzas	4,526,387.26	71,085.62	4,597,472.88	732,443.75	25,000.00	3,865,029.13
Planeación	880,753.00	156,075.37	1,036,828.37	585,492.94	838,361.59	451,335.43
Área académica	781,529.74	-183,379.99	598,149.75	0.00	0.00	598,149.75
Vinculación	281,238.00	-43,781.00	237,457.00	48,507.35	48,507.35	188,949.65
Total del Gasto	6,469,908.00	0.00	6,469,908.00	1,366,444.04	911,868.94	5,103,463.96


"Bajo protesta de decir verdad declaramos que los Estados Financieros y sus notas, son razonablemente correctos y son responsabilidad del emisor".

NOTA: El anteproyecto del Presupuesto Anual de Egresos 2017 fue autorizado en la XLVIII Sesión Extraordinaria del H. Junta Directiva por un monto de \$6'469,908.00 (Seis millones cuatrocientos sesenta y nueve mil novecientos ocho pesos 00/100 M.N.), mediante el acuerdo SE/XLVIII/2016/07 de fecha 10 de noviembre de 2016, que corresponde a la fuente de financiamiento de Ingresos Propios.

Se recibió el Oficio M00.1/0027/17 del Tecnológico Nacional de México, en el cual se autorizó el presupuesto inicial para el ejercicio 2017, por un monto de \$27'090,922.00 (Veintisiete millones noventa mil novecientos veintidós pesos 00/100 M.N.); la aportación del Estado asciende a un monto de \$27'090,922.00 (Veintisiete millones noventa mil novecientos veintidós pesos 00/100 M.N.), de acuerdo a lo establecido en el convenio de coordinación para la creación, operación y apoyo financiero, así como el convenio para la asignación de recursos financieros para la operación del ITESHU, al aportar partes iguales a la Federación, por lo cual el Presupuesto Anual de Egresos 2017, se presentará en la siguiente Sesión Extraordinaria de la H. Junta Directiva del Instituto para su aprobación.

Elaboró:

L.C.P. Juana Hernández López
Subdirectora de Planeación y
Evaluación

Revisó

Ing. Imelda Pérez Espinoza
Directora de Planeación y Vinculación

Autorizó

Ing. María Angélica Bravo Cadena
Directora General




Instituto Tecnológico Superior de Huichapan
Estado Analítico del Ejercicio del Presupuesto de Egresos
Clasificación Administrativa
Del 1 de enero al 31 de marzo de 2017
Ramo 17 Educación

Concepto	Egresos					Subejercicio 6 = (3 - 4)
	Aprobado	Ampliaciones/ (Reducciones)	Modificado	Devengado	Pagado	
	1	2	3 = (1 + 2)	4	5	
Administración y Finanzas	0.00	25,936,100.90	25,936,100.90	5,161,882.59	24,607.47	20,774,218.31
Planeación	0.00	346,303.75	346,303.75	72,428.78	4,412,398.22	273,874.97
Área académica	0.00	542,673.85	542,673.85	76,985.89	150,842.81	465,687.96
Vinculación	0.00	265,843.50	265,843.50	39,079.04	21,517.15	226,764.46
Total del Gasto	0.00	27,090,922.00	27,090,922.00	5,350,376.30	4,609,365.65	21,740,545.70

"Bajo protesta de decir verdad declaramos que los Estados Financieros y sus notas, son razonablemente correctos y son responsabilidad del emisor".


NOTA: El anteproyecto del Presupuesto Anual de Egresos 2017 fue autorizado en la XLVIII Sesión Extraordinaria del H. Junta Directiva por un monto de \$6'469,908.00 (Seis millones cuatrocientos sesenta y nueve mil novecientos ocho pesos 00/100 M.N.), mediante el acuerdo SE/XLVIII/2016/07 de fecha 10 de noviembre de 2016, que corresponde a la fuente de financiamiento de Ingresos Propios.

Se recibió el Oficio M00.1/0027/17 del Tecnológico Nacional de México, en el cual se autorizó el presupuesto inicial para el ejercicio 2017, por un monto de \$27'090,922.00 (Veintisiete millones noventa mil novecientos veintidós pesos 00/100 M.N.); la aportación del Estado asciende a un monto de \$27'090,922.00 (Veintisiete millones noventa mil novecientos veintidós pesos 00/100 M.N.), de acuerdo a lo establecido en el convenio de coordinación para la creación, operación y apoyo financiero, así como el convenio para la asignación de recursos financieros para la operación del ITESHU, al aportar partes iguales a la Federación, por lo cual el Presupuesto Anual de Egresos 2017, se presentará en la siguiente Sesión Extraordinaria de la H. Junta Directiva del Instituto para su aprobación.

Elaboró:

L.C.P. Juana Hernández López
Subdirectora de Planeación y Evaluación

Revisó:

Ing. Imelda Pérez Espinoza
Directora de Planeación y Vinculación

Autorizó:

Ing. María Angélica Bravo Cadena
Directora General



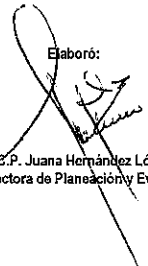
Instituto Tecnológico Superior de Huichapan
Estado Analítico del Ejercicio del Presupuesto de Egresos
Clasificación Administrativa
Del 1 de enero al 31 de marzo de 2017
006 Subsidios Federales para Organismos Descentralizados Estatales

Concepto	Egresos					Subejercicio 6 = (3 - 4)
	Aprobado	Ampliaciones/ (Reducciones)	Modificado	Devengado	Pagado	
	1	2	3 = (1 + 2)	4	5	
Administración y Finanzas	0.00	25,936,100.90	25,936,100.90	5,161,882.56	24,607.50	20,774,218.34
Planeación	0.00	346,303.75	346,303.75	72,428.72	4,412,398.22	273,875.03
Área académica	0.00	542,673.85	542,673.85	76,965.85	150,842.87	465,688.00
Vinculación	0.00	265,843.50	265,843.50	39,079.05	21,517.12	226,764.45
Total del Gasto	0.00	27,090,922.00	27,090,922.00	5,350,376.18	4,609,365.51	21,740,545.82

"Bajo protesta de decir verdad declaramos que los Estados Financieros y sus notas, son razonablemente correctos y son responsabilidad del emisor".


NOTA: El anteproyecto del Presupuesto Anual de Egresos 2017 fue autorizado en la XLVIII Sesión Extraordinaria del H. Junta Directiva por un monto de \$6'469,908.00 (Seis millones cuatrocientos sesenta y nueve mil novecientos ocho pesos 00/100 M.N.), mediante el acuerdo SE/XLVIII/2016/07 de fecha 10 de noviembre de 2016, que corresponde a la fuente de financiamiento de Ingresos Propios.

Se recibió el Oficio M00.1/0027/17 del Tecnológico Nacional de México, en el cual se autorizó el presupuesto inicial para el ejercicio 2017, por un monto de \$27'090,922.00 (Veintisiete millones noventa mil novecientos veintidós pesos 00/100 M.N.); la aportación del Estado asciende a un monto de \$27'090,922.00 (Veintisiete millones noventa mil novecientos veintidós pesos 00/100 M.N.), de acuerdo a lo establecido en el convenio de coordinación para la creación, operación y apoyo financiero, así como el convenio para la asignación de recursos financieros para la operación del ITESHU, al aportar partes iguales a la Federación, por lo cual el Presupuesto Anual de Egresos 2017, se presentará en la siguiente Sesión Extraordinaria de la H. Junta Directiva del Instituto para su aprobación.

Elaboró:

 L.C.P. Juana Hernández López
 Subdirectora de Planeación y Evaluación

Revisó

 Ing. Imelda Pérez Espinoza
 Directora de Planeación y Vinculación

Autorizó

 Ing. María Angélica Bravo Cadena
 Directora General





Instituto Tecnológico Superior de Huichapan
Estado Analítico del Ejercicio del Presupuesto de Egresos
Clasificación Administrativa
Del 1 de enero al 31 de marzo de 2017
CONACYT - Consejo Nacional de Ciencia y Tecnología


Concepto	Egresos					Subejercicio 6 = (3 - 4)
	Aprobado	Ampliaciones/ (Reducciones)	Modificado	Devengado	Pagado	
	1	2	3 = (1 + 2)	4	5	
Administración y Finanzas	0.00	0.00	0.00	0.00	0.00	0.00
Planeación	0.00	0.00	0.00	0.00	0.00	0.00
Área académica	0.00	159,500.00	159,500.00	0.00	0.00	159,500.00
Vinculación	0.00	0.00	0.00	0.00	0.00	0.00
Total del Gasto	0.00	159,500.00	159,500.00	0.00	0.00	159,500.00

"Bajo protesta de decir verdad declaramos que los Estados Financieros y sus notas, son razonablemente correctos y son responsabilidad del emisor".

En este ejercicio, se contará con el ingreso de \$159,500.00 (Ciento cincuenta y nueve mil quinientos pesos 00/100 M.N.), que corresponden a 3ª etapa del proyecto "Producción de Hidrógeno a partir de la Fijación de CO2 Proveniente de la Fermentación Alcohólica", el cual fue aprobado en la XLI Sesión Extraordinaria de la H. Junta Directiva, por un monto de \$1'232,500.00 (Un millón quinientos mil quinientos pesos 00/100 M.N.) dividido en tres etapas.

Elaboró:

L.C.P. Juana Hernández López
Subdirectora de Planeación y Evaluación

Revisó

Ing. Imelda Pérez Espinoza
Directora de Planeación y Vinculación

Autorizó

Ing. María Angélica Bravo Cadena
Directora General




Instituto Tecnológico Superior de Huichapan
Estado Analítico del Ejercicio del Presupuesto de Egresos
Clasificación Administrativa
Del 1 de enero al 31 de diciembre de 2016

PIFIT estatal y Federal- Programa Integral de Fortalecimiento de los Institutos Tecnológicos.

Concepto	Egresos					Subejercicio 6 = (3 - 4)
	Aprobado	Ampliaciones/ (Reducciones)	Modificado	Devengado	Pagado	
	1	2	3 = (1 + 2)	4	5	
Administración y Finanzas	0.00	0.00	0.00	0.00	0.00	0.00
Planeación	0.00	0.00	0.00	0.00	0.00	0.00
Área académica	0.00	602.42	602.42	0.00	0.00	602.42
Vinculación	0.00	0.00	0.00	0.00	0.00	0.00
			0.00	0.00	0.00	
Total del Gasto	0.00	602.42	602.42	0.00	0.00	602.42


"Bajo protesta de decir verdad declaramos que los Estados Financieros y sus notas, son razonablemente correctos y son responsabilidad del emisor".

NOTA: En el trimestre enero - marzo de 2017, se generaron intereses bancarios por un monto de \$602.42 (Seiscientos dos pesos 42/100 M.N.), en el Programa Integral de Fortalecimiento de los Institutos Tecnológicos Descentralizados, que corresponden \$586.74 a PIFIT 2012 y la cantidad de \$15.68 a PIFIT 2013, los cuales se incrementan al proyecto de acuerdo a las reglas de operación.

Elaboró:

 L.C.P. Juana Hernández López
 Subdirectora de Planeación y Evaluación

Revisó

 Ing. Imelda Pérez Espinoza
 Directora de Planeación y Vinculación

Autorizó

 Ing. María Angélica Bravo Cadena
 Directora General

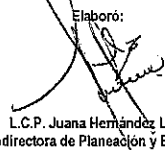


Instituto Tecnológico Superior de Huichapan
Estado Analítico del Ejercicio del Presupuesto de Egresos
Clasificación Administrativa
Del 1 de enero al 31 de marzo de 2017
Recursos de Ejercicios Anteriores (Otros Recursos) Programas Especiales

Concepto	Egresos					Subejercicio 6 = (3 - 4)
	Aprobado	Ampliaciones/ (Reducciones)	Modificado	Devengado	Pagado	
	1	2	3 = (1 + 2)	4	5	
Administración y Finanzas	0.00	1,217.62	1,217.62	0.00	0.00	1,217.62
Planeación	0.00	17,667.21	17,667.21	11,742.17	11,742.17	5,925.04
Área académica	0.00	19,550,460.29	19,550,460.29	1,350,133.40	1,264,859.79	18,200,326.89
Vinculación	0.00	16.25	16.25	0.00	0.00	16.25
Total del Gasto	0.00	19,569,361.37	19,569,361.37	1,361,875.57	1,276,401.96	18,207,485.80


"Bajo protesta de decir verdad declaramos que los Estados Financieros y sus notas, son razonablemente correctos y son responsabilidad del emisor".

NOTA: En el ejercicio 2017, se consideran en el Presupuesto Anual de Ingresos, los saldos pendientes por ejercer al inicio del ejercicio de otros recursos (programas especiales y proyectos del fondo de reserva), por un monto de \$19,569,361.37 (Diecinueve millones quinientos sesenta y nueve mil trescientos sesenta y un pesos 37/100 M.N.), que se considera como ingresos para dar cumplimiento a las disposiciones del Consejo Nacional de Armonización Contable (CONAC), de los cuales corresponden \$11,986,540.89 de Programas Especiales y \$7,582,820.48 de remanentes de ejercicios anteriores.

Elaboró:

 L.C.P. Juana Hernández López
 Subdirectora de Planeación y Evaluación

Revisó:

 Ing. Imelda Pérez Espinoza
 Directora de Planeación y Vinculación

Autorizó:

 Ing. María Angélica Bravo Cadena
 Directora General




Instituto Tecnológico Superior de Huichapan
Estado Analítico del Ejercicio del Presupuesto de Egresos
Clasificación Administrativa
Del 1 de enero al 31 de marzo de 2017
Otros Recursos (programas especiales y fondo de reserva) Fondo de Reserva

Concepto	Egresos					Subejercicio 6 = (3 - 4)
	Aprobado	Ampliaciones/ (Reducciones)	Modificado	Devengado	Pagado	
	1	2	3 = (1 + 2)	4	5	
Administración y Finanzas	0.00	94,081.86	94,081.86	0.00	0.00	94,081.86
Planeación	0.00	0.00	0.00	0.00	0.00	0.00
Área académica	0.00	11,781,842.80	11,781,842.80	507,860.70	507,767.57	11,273,982.10
Vinculación	0.00	5,264,219.46	5,264,219.46	0.00	0.00	5,264,219.46
Total del Gasto	0.00	17,140,144.12	17,140,144.12	507,860.70	507,767.57	16,632,283.42


"Bajo protesta de decir verdad declaramos que los Estados Financieros y sus notas, son razonablemente correctos y son responsabilidad del emisor".

En el ejercicio fiscal 2017, se consideró en ingresos presupuestales un monto de \$17,140,144.12 (Diecisiete millones ciento cuarenta mil cuatrocientos cuarenta y cuatro pesos 12/100 M.N.), por concepto de proyectos de investigación, equipamiento e infraestructura autorizados con recursos del fondo de reserva.

Elaboró:

 L.C.P. Juana Hernández López
 Subdirectora de Planeación y Evaluación

Revisó

 Ing. Imelda Pérez Espinoza
 Directora de Planeación y Vinculación

Autorizó

 Ing. María Angélica Bravo Cadena
 Directora General




Instituto Tecnológico Superior de Huichapan
Estado Analítico del Ejercicio del Presupuesto de Egresos
Clasificación Administrativa
Del 1 de enero al 31 de diciembre de 2016

PIFIT estatal y Federal- Programa Integral de Fortalecimiento de los Institutos Tecnológicos.

Concepto	Egresos					Subejercicio
	Aprobado	Ampliaciones/ (Reducciones)	Modificado	Devengado	Pagado	
	1	2	3 = (1 + 2)	4	5	
Administración y Finanzas	0.00	0.00	0.00	0.00	0.00	0.00
Planeación	0.00	0.00	0.00	0.00	0.00	0.00
Área académica	0.00	17.62	17.62	0.00	0.00	17.62
Vinculación	0.00	0.00	0.00	0.00	0.00	0.00
Total del Gasto	0.00	17.62	17.62	0.00	0.00	17.62


"Bajo protesta de decir verdad declaramos que los Estados Financieros y sus notas, son razonablemente correctos y son responsabilidad del emisor".

NOTA: En el trimestre enero - marzo de 2017, se generaron intereses bancarios por un monto de \$17.62 (Diecisiete pesos 86/100 M.N.), en el Programa de Inclusión y Equidad Educativa, los cuales se incrementan al proyecto de acuerdo a las reglas de operación.

Elaboró:

L.C.P. Juana Hernández López
Subdirectora de Planeación y Evaluación

Revisó

Ing. Imelda Pérez Espinoza
Directora de Planeación y Vinculación

Autorizó

Ing. María Angélica Bravo Cadena
Directora General



Instituto Tecnológico Superior de Huichapan
Estado Analítico del Ejercicio del Presupuesto de Egresos
Clasificación Administrativa
Del 1 de enero al 31 de marzo de 2017
Consolidado

Concepto	Egresos					Subejercicio
	Aprobado	Ampliaciones/ (Reducciones)	Modificado	Devengado	Pagado	
	1	2	3 = (1 + 2)	4	5	
Administración y Finanzas	4,526,387.26	52,038,586.90	56,564,974.16	11,056,208.90	74,214.97	45,508,765.26
Planeación	880,753.00	666,350.08	1,747,103.08	742,092.61	9,674,900.20	1,005,010.47
Área académica	781,529.74	32,394,390.84	33,175,920.58	2,011,965.84	2,074,112.84	31,163,954.74
Vinculación	281,238.00	5,752,141.71	6,033,379.71	126,665.44	91,541.62	5,908,714.27
			0.00			0.00
Total del Gasto	6,469,908.00	91,051,469.53	97,521,377.53	13,936,932.79	11,914,769.63	83,584,444.74

"Bajo protesta de decir verdad declaramos que los Estados Financieros y sus notas, son razonablemente correctos y son responsabilidad del emisor".

NOTA: El anteproyecto del Presupuesto Anual de Egresos 2017 fue autorizado en la XLVIII Sesión Extraordinaria del H. Junta Directiva por un monto de \$6'469,908.00 (Seis millones cuatrocientos sesenta y nueve mil novecientos ocho pesos 00/100 M.N.), mediante el acuerdo SE/XLVIII/2016/07 de fecha 10 de noviembre de 2016, que corresponde a la fuente de financiamiento de Ingresos Propios.

Se recibió el Oficio M00.1/0027/17 del Tecnológico Nacional de México, en el cual se autorizó el presupuesto inicial para el ejercicio 2017, por un monto de \$27'090,922.00 (Veintisiete millones noventa mil novecientos veintidós pesos 00/100 M.N.); la aportación del Estado asciende a un monto de \$27'090,922.00 (Veintisiete millones noventa mil novecientos veintidós pesos 00/100 M.N.), de acuerdo a lo establecido en el convenio de coordinación para la creación, operación y apoyo financiero, así como el convenio para la asignación de recursos financieros para la operación del ITESHU, al aportar partes iguales a la Federación, por lo cual el Presupuesto Anual de Egresos 2017, se presentará en la siguiente Sesión Extraordinaria de la H. Junta Directiva del Instituto para su aprobación.

El Presupuesto Anual de Egresos 2017, asciende a un monto de \$60,651,752.00 (Sesenta millones seiscientos cincuenta y un mil setecientos cincuenta y dos pesos 00/100 M.N.), del Programa Operativo Anual y \$36,869,625.53 (Treinta y seis millones ochocientos sesenta y nueve mil seiscientos veinticinco pesos 53/100 M.N.) de Otros recursos, dando un gran total de \$97,521,377.53 (Noventa y siete millones quinientos veintinueve mil trescientos setenta y siete pesos 53/100 M.N.), el cual será presentado en la siguiente Sesión Extraordinaria de la H. Junta Directiva del Instituto para su aprobación.

Elaboró

 L.C.P. Juana Hernández López
 Subdirectora de Planeación y
 Evaluación

Revisó

 Ing. Imelda Pérez Espinoza
 Directora de Planeación y Vinculación

Autorizó

 Ing. María Angélica Bravo Cadona
 Directora General