



**INSTITUTO TECNOLÓGICO SUPERIOR DE HUICHAPAN
HIDALGO**

Estado Analítico del Ejercicio del Presupuesto por Capítulo del Gasto Del 01/ene/2017 Al 31/mar/2017

Fecha y 11/abr/2017

Usu: supervisor

hora de Impresión 09:30 a.m.

Rep: rptEstadoAnalíticoPresupuestoEgresos

Ejercicio del Presupuesto	Egresos Aprobado Al 31/12/2017	Ampliaciones / (Reducciones) Al 31/12/ 2017	Egresos Modificado Al 31/12/2017	Egresos Comprometido	Egresos Devengado	Egresos Ejercido	Pagado	Subejercicio
100000 SERVICIOS PERSONALES	\$2,254,455.36	\$11,051,983.99	\$13,306,439.35	\$9,993,861.86	\$9,993,861.86	\$8,214,267.80	\$8,214,267.80	\$3,312,577.49
110000 Remuneraciones al personal de carácter permanent	\$0.00	\$7,068,948.78	\$7,068,948.78	\$6,470,032.15	\$6,470,032.15	\$6,470,032.16	\$6,470,032.16	\$598,916.63
113000 Sueldos base al personal permanente	\$0.00	\$7,068,948.78	\$7,068,948.78	\$6,470,032.15	\$6,470,032.15	\$6,470,032.16	\$6,470,032.16	\$598,916.63
113001 Sueldos	\$0.00	\$7,068,948.78	\$7,068,948.78	\$6,470,032.15	\$6,470,032.15	\$6,470,032.16	\$6,470,032.16	\$598,916.63
120000 Remuneraciones al personal de carácter transitorio	\$40,996.80	\$6,400.00	\$47,396.80	\$0.00	\$0.00	\$0.00	\$0.00	\$47,396.80
121000 Honorarios asimilables a salerios	\$40,996.80	\$6,400.00	\$47,396.80	\$0.00	\$0.00	\$0.00	\$0.00	\$47,396.80
121001 Honorarios Asimilados	\$40,996.80	\$6,400.00	\$47,396.80	\$0.00	\$0.00	\$0.00	\$0.00	\$47,396.80
130000 Remuneraciones adicionales y especiales	\$2,213,455.56	\$1,916,995.53	\$4,130,454.09	\$1,849,809.16	\$1,849,809.16	\$388,667.83	\$388,667.83	\$2,280,644.93
131000 Primas por años de servicios efectivos prestados	\$0.00	\$523,475.52	\$523,475.52	\$246,494.67	\$246,494.67	\$246,494.67	\$246,494.67	\$276,980.85
131003 Prima de Antigüedad	\$0.00	\$523,475.52	\$523,475.52	\$246,494.67	\$246,494.67	\$246,494.67	\$246,494.67	\$276,980.85
132000 Primas de vacaciones, dominical y gratificación de	\$1,981,650.24	\$1,255,366.50	\$3,237,016.74	\$1,475,295.97	\$1,475,295.97	\$14,154.64	\$14,154.64	\$1,761,720.77
132001 Prima de Vacaciones y Dominical	\$0.00	\$464,808.60	\$464,808.60	\$399,241.84	\$399,241.84	\$4,416.53	\$4,416.53	\$65,566.76
132002 Gratificación Anual	\$1,981,650.24	\$790,557.90	\$2,772,208.14	\$1,076,054.13	\$1,076,054.13	\$9,738.11	\$9,738.11	\$1,696,154.01
134000 Compensaciones	\$231,808.32	\$138,153.51	\$369,961.83	\$128,018.52	\$128,018.52	\$128,018.52	\$128,018.52	\$241,943.31
134001 Compensaciones	\$231,808.32	-\$3,309.27	\$228,499.05	\$0.00	\$0.00	\$0.00	\$0.00	\$228,499.05
134009 Compensación por Adquisición de Material Didácti	\$0.00	\$141,462.78	\$141,462.78	\$128,018.52	\$128,018.52	\$128,018.52	\$128,018.52	\$13,444.26
140000 Seguridad Social	\$0.00	\$1,628,228.76	\$1,628,228.76	\$1,265,251.41	\$1,265,251.41	\$946,798.67	\$946,798.67	\$362,977.35
141000 Aportaciones de seguridad social	\$0.00	\$1,133,402.34	\$1,133,402.34	\$825,600.88	\$825,600.88	\$654,159.19	\$654,159.19	\$307,801.46
141001 Aportaciones al ISSSTE	\$0.00	\$908,963.22	\$908,963.22	\$626,187.96	\$626,187.96	\$521,426.29	\$521,426.29	\$282,775.26
141004 Aportaciones al Seguro de Cesantía en Edad Avan	\$0.00	\$224,439.12	\$224,439.12	\$199,412.92	\$199,412.92	\$132,732.90	\$132,732.90	\$25,026.20
142000 Aportaciones a fondos de vivienda	\$0.00	\$353,447.46	\$353,447.46	\$314,036.09	\$314,036.09	\$209,028.20	\$209,028.20	\$39,411.37
142001 Aportaciones a FOVISSSTE	\$0.00	\$353,447.46	\$353,447.46	\$314,036.09	\$314,036.09	\$209,028.20	\$209,028.20	\$39,411.37
143000 Aportaciones al sistema para el retiro	\$0.00	\$141,378.96	\$141,378.96	\$125,614.44	\$125,614.44	\$83,611.28	\$83,611.28	\$15,764.52
143001 Aportaciones al S.A.R.	\$0.00	\$141,378.96	\$141,378.96	\$125,614.44	\$125,614.44	\$83,611.28	\$83,611.28	\$15,764.52
150000 Otras prestaciones sociales y económicas	\$0.00	\$431,410.92	\$431,410.92	\$408,769.14	\$408,769.14	\$408,769.14	\$408,769.14	\$22,641.78
154000 Prestaciones contractuales	\$0.00	\$431,410.92	\$431,410.92	\$408,769.14	\$408,769.14	\$408,769.14	\$408,769.14	\$22,641.78
154001 Prestaciones establecidas por condiciones general	\$0.00	\$431,410.92	\$431,410.92	\$408,769.14	\$408,769.14	\$408,769.14	\$408,769.14	\$22,641.78
200000 MATERIALES Y SUMINISTROS	\$173,781.74	\$2,668,209.49	\$2,841,991.23	\$826,606.49	\$826,606.49	\$814,096.99	\$814,096.99	\$2,015,384.74
210000 Materiales de administración, emisión de document	\$169,569.74	\$714,271.26	\$883,841.00	\$353,917.39	\$353,917.39	\$353,917.39	\$353,917.39	\$529,923.61
211000 Materiales, útiles y equipos menores de oficina	\$0.00	\$214,902.67	\$214,902.67	\$102,182.23	\$102,182.23	\$102,182.23	\$102,182.23	\$112,720.44
211001 Material de Oficina	\$0.00	\$198,766.28	\$198,766.28	\$87,749.54	\$87,749.54	\$87,749.54	\$87,749.54	\$111,016.74
211002 Gastos de Oficina	\$0.00	\$16,136.39	\$16,136.39	\$14,432.69	\$14,432.69	\$14,432.69	\$14,432.69	\$1,703.70
212000 Materiales y útiles de impresión y reproducción	\$0.00	\$229,189.40	\$229,189.40	\$158,481.75	\$158,481.75	\$158,481.75	\$158,481.75	\$70,707.65
212001 Materiales y Útiles de Impresión	\$0.00	\$229,189.40	\$229,189.40	\$158,481.75	\$158,481.75	\$158,481.75	\$158,481.75	\$70,707.65



**INSTITUTO TECNOLÓGICO SUPERIOR DE HUICHAPAN
HIDALGO**

Estado Analítico del Ejercicio del Presupuesto por Capítulo del Gasto Del 01/ene/2017 Al 31/mar/2017

Fecha y 11/abr/2017

Usu: supervisor

hora de Impresión 09:30 a.m.

Rep: rptEstadoAnalíticoPresupuestoEgresos

Ejercicio del Presupuesto		Egresos Aprobado Al 31/12/2017	Ampliaciones / (Reducciones) Al 31/12/ 2017	Egresos Modificado Al 31/12/2017	Egresos Comprometido	Egresos Devengado	Egresos Ejercido	Pagado	Subejercicio
214000	Materiales, útiles y equipos menores de tecnología	\$0.00	\$92,946.94	\$92,946.94	\$45,646.84	\$45,646.84	\$45,646.84	\$45,646.84	\$47,300.10
214001	Material para Bienes Informáticos	\$0.00	\$92,946.94	\$92,946.94	\$45,646.84	\$45,646.84	\$45,646.84	\$45,646.84	\$47,300.10
215000	Material Impreso e Información digital	\$0.00	\$69,400.95	\$69,400.95	\$3,008.00	\$3,008.00	\$3,008.00	\$3,008.00	\$66,392.95
215001	Suscripciones a Publicaciones y Periódicos	\$0.00	\$69,400.95	\$69,400.95	\$3,008.00	\$3,008.00	\$3,008.00	\$3,008.00	\$66,392.95
216000	Material de limpieza	\$0.00	\$29,031.48	\$29,031.48	\$28,636.55	\$28,636.55	\$28,636.55	\$28,636.55	\$394.93
216001	Material de Limpieza	\$0.00	\$29,031.48	\$29,031.48	\$28,636.55	\$28,636.55	\$28,636.55	\$28,636.55	\$394.93
217000	Materiales y útiles de enseñanza	\$169,569.74	\$73,472.34	\$243,042.08	\$13,548.82	\$13,548.82	\$13,548.82	\$13,548.82	\$229,493.26
217001	Material Didáctico	\$169,569.74	\$73,472.34	\$243,042.08	\$13,548.82	\$13,548.82	\$13,548.82	\$13,548.82	\$229,493.26
218000	Materiales para el registro e identificación de bienes	\$0.00	\$5,327.48	\$5,327.48	\$2,413.20	\$2,413.20	\$2,413.20	\$2,413.20	\$2,914.28
218002	Identificadores e Iconos de señalización	\$0.00	\$5,327.48	\$5,327.48	\$2,413.20	\$2,413.20	\$2,413.20	\$2,413.20	\$2,914.28
230000	Materias primas y materiales de producción y comercialización	\$0.00	\$11,068.79	\$11,068.79	\$8,323.44	\$8,323.44	\$8,323.44	\$8,323.44	\$2,745.35
231000	Productos alimenticios, agropecuarios y forestales	\$0.00	\$5,068.79	\$5,068.79	\$4,323.44	\$4,323.44	\$4,323.44	\$4,323.44	\$745.35
231001	Productos agrícolas	\$0.00	\$5,068.79	\$5,068.79	\$4,323.44	\$4,323.44	\$4,323.44	\$4,323.44	\$745.35
236000	Productos metálicos y a base de minerales no metálicos	\$0.00	\$4,000.00	\$4,000.00	\$4,000.00	\$4,000.00	\$4,000.00	\$4,000.00	\$0.00
236001	Productos metálicos y a base de minerales no metálicos	\$0.00	\$4,000.00	\$4,000.00	\$4,000.00	\$4,000.00	\$4,000.00	\$4,000.00	\$0.00
237000	Productos de cuero, piel, plástico y hule adquiridos	\$0.00	\$2,000.00	\$2,000.00	\$0.00	\$0.00	\$0.00	\$0.00	\$2,000.00
237001	Productos de cuero, piel, plástico y hule adquiridos	\$0.00	\$2,000.00	\$2,000.00	\$0.00	\$0.00	\$0.00	\$0.00	\$2,000.00
240000	Materiales y artículos de construcción y de reparación	\$4,212.00	\$1,082,181.30	\$1,086,393.30	\$158,372.47	\$158,372.47	\$148,373.10	\$148,373.10	\$928,020.83
242000	Cemento y productos de concreto	\$0.00	\$5,480.47	\$5,480.47	\$784.62	\$784.62	\$784.62	\$784.62	\$4,695.85
242001	Cemento y productos de concreto	\$0.00	\$5,480.47	\$5,480.47	\$784.62	\$784.62	\$784.62	\$784.62	\$4,695.85
243000	Cal, yeso y productos de yeso	\$0.00	\$659.20	\$659.20	\$110.00	\$110.00	\$110.00	\$110.00	\$549.20
243001	Cal, yeso y productos de yeso	\$0.00	\$659.20	\$659.20	\$110.00	\$110.00	\$110.00	\$110.00	\$549.20
244000	Madera y productos de madera	\$0.00	\$905.97	\$905.97	\$235.60	\$235.60	\$235.60	\$235.60	\$670.37
244001	Madera y productos de madera	\$0.00	\$905.97	\$905.97	\$235.60	\$235.60	\$235.60	\$235.60	\$670.37
245000	Vidrio y productos de vidrio	\$0.00	\$239,738.97	\$239,738.97	\$9,372.80	\$9,372.80	\$9,372.80	\$9,372.80	\$230,366.17
245001	Vidrio y productos de vidrio	\$0.00	\$239,738.97	\$239,738.97	\$9,372.80	\$9,372.80	\$9,372.80	\$9,372.80	\$230,366.17
246000	Material eléctrico y electrónico	\$4,212.00	\$406,561.02	\$410,773.02	\$55,972.68	\$55,972.68	\$55,972.68	\$55,972.68	\$354,800.34
246001	Material Eléctrico	\$4,212.00	\$313,507.73	\$317,719.73	\$25,439.51	\$25,439.51	\$25,439.51	\$25,439.51	\$292,280.22
246002	Material Electrónico	\$0.00	\$93,053.29	\$93,053.29	\$30,533.17	\$30,533.17	\$30,533.17	\$30,533.17	\$62,520.12
247000	Artículos metálicos para la construcción	\$0.00	\$372,733.77	\$372,733.77	\$73,069.91	\$73,069.91	\$63,070.54	\$63,070.54	\$299,663.86
247001	Artículos metálicos para la construcción	\$0.00	\$372,733.77	\$372,733.77	\$73,069.91	\$73,069.91	\$63,070.54	\$63,070.54	\$299,663.86
248000	Materiales complementarios	\$0.00	\$9,500.00	\$9,500.00	\$3,683.14	\$3,683.14	\$3,683.14	\$3,683.14	\$5,816.86
248001	Materiales complementarios	\$0.00	\$9,500.00	\$9,500.00	\$3,683.14	\$3,683.14	\$3,683.14	\$3,683.14	\$5,816.86
249000	Otros materiales y artículos de construcción y reparación	\$0.00	\$46,601.90	\$46,601.90	\$15,143.72	\$15,143.72	\$15,143.72	\$15,143.72	\$31,458.18



**INSTITUTO TECNOLÓGICO SUPERIOR DE HUICHAPAN
HIDALGO**

Estado Analítico del Ejercicio del Presupuesto por Capítulo del Gasto Del 01/ene/2017 Al 31/mar/2017

Fecha y 11/abr/2017

Usu: supervisor

Rep: rptEstadoAnalíticoPresupuestoEgresos

hora de Impresión 09:30 a.m.

Ejercicio del Presupuesto		Egresos Aprobado Al 31/12/2017	Ampliaciones / (Reducciones) Al 31/12/2017	Egresos Modificado Al 31/12/2017	Egresos Comprometido	Egresos Devengado	Egresos Ejercido	Pagado	Subejercicio
249001	Otros materiales y artículos de construcción y repa	\$0.00	\$46,601.90	\$46,601.90	\$15,143.72	\$15,143.72	\$15,143.72	\$15,143.72	\$31,458.18
250000	Productos químicos, farmacéuticos y de laboratorio	\$0.00	\$277,098.47	\$277,098.47	\$28,869.65	\$28,869.65	\$28,359.52	\$26,359.52	\$248,228.82
251000	Productos químicos básicos	\$0.00	\$24,228.81	\$24,228.81	\$13,190.05	\$13,190.05	\$10,679.92	\$10,679.92	\$11,038.76
251001	Sustancias Químicas	\$0.00	\$24,228.81	\$24,228.81	\$13,190.05	\$13,190.05	\$10,679.92	\$10,679.92	\$11,038.76
253000	Medicinas y productos farmacéuticos	\$0.00	\$8,254.00	\$8,254.00	\$4,113.89	\$4,113.89	\$4,113.89	\$4,113.89	\$4,140.11
253001	Medicinas y Productos Farmacéuticos	\$0.00	\$8,254.00	\$8,254.00	\$4,113.89	\$4,113.89	\$4,113.89	\$4,113.89	\$4,140.11
254000	Materiales, accesorios y suministros médicos	\$0.00	\$42,568.54	\$42,568.54	\$2,241.04	\$2,241.04	\$2,241.04	\$2,241.04	\$40,327.50
254001	Materiales y Suministros Médicos	\$0.00	\$42,568.54	\$42,568.54	\$2,241.04	\$2,241.04	\$2,241.04	\$2,241.04	\$40,327.50
255000	Materiales, accesorios y suministros de laboratorio	\$0.00	\$193,812.40	\$193,812.40	\$4,899.19	\$4,899.19	\$4,899.19	\$4,899.19	\$188,913.21
255001	Materiales y Suministros de Laboratorio	\$0.00	\$193,812.40	\$193,812.40	\$4,899.19	\$4,899.19	\$4,899.19	\$4,899.19	\$188,913.21
256000	Fibras sintéticas, hules, plásticos y derivados	\$0.00	\$8,234.72	\$8,234.72	\$4,425.48	\$4,425.48	\$4,425.48	\$4,425.48	\$3,809.24
256001	Fibras sintéticas, hules, plásticos y derivados	\$0.00	\$8,234.72	\$8,234.72	\$4,425.48	\$4,425.48	\$4,425.48	\$4,425.48	\$3,809.24
260000	Combustibles, lubricantes y aditivos	\$0.00	\$134,454.41	\$134,454.41	\$81,698.69	\$81,698.69	\$81,698.69	\$81,698.69	\$52,755.72
261000	Combustibles, lubricantes y aditivos	\$0.00	\$134,454.41	\$134,454.41	\$81,698.69	\$81,698.69	\$81,698.69	\$81,698.69	\$52,755.72
261001	Combustibles y Lubricantes vehiculos y equipos te	\$0.00	\$134,454.41	\$134,454.41	\$81,698.69	\$81,698.69	\$81,698.69	\$81,698.69	\$52,755.72
270000	Vestuario, blancos, prendas de protección y articulo	\$0.00	\$37,912.28	\$37,912.28	\$25,314.08	\$25,314.08	\$25,314.08	\$25,314.08	\$12,598.20
271000	Vestuario y uniformes	\$0.00	\$16,963.34	\$16,963.34	\$6,152.22	\$6,152.22	\$6,152.22	\$6,152.22	\$10,811.12
271001	Vestuario, Uniformes	\$0.00	\$16,963.34	\$16,963.34	\$6,152.22	\$6,152.22	\$6,152.22	\$6,152.22	\$10,811.12
272000	Prendas de seguridad y protección personal	\$0.00	\$14,984.94	\$14,984.94	\$14,610.66	\$14,610.66	\$14,610.66	\$14,610.66	\$374.28
272001	Prendas de Protección	\$0.00	\$14,984.94	\$14,984.94	\$14,610.66	\$14,610.66	\$14,610.66	\$14,610.66	\$374.28
273000	Artículos deportivos	\$0.00	\$5,964.00	\$5,964.00	\$4,551.20	\$4,551.20	\$4,551.20	\$4,551.20	\$1,412.80
273001	Artículos Deportivos	\$0.00	\$5,964.00	\$5,964.00	\$4,551.20	\$4,551.20	\$4,551.20	\$4,551.20	\$1,412.80
290000	Herramientas, refacciones y accesorios menores	\$0.00	\$411,222.98	\$411,222.98	\$170,110.77	\$170,110.77	\$170,110.77	\$170,110.77	\$241,112.21
291000	Herramientas menores	\$0.00	\$166,988.17	\$166,988.17	\$59,184.06	\$59,184.06	\$59,184.06	\$59,184.06	\$107,804.11
291001	Herramientas Menores	\$0.00	\$166,988.17	\$166,988.17	\$59,184.06	\$59,184.06	\$59,184.06	\$59,184.06	\$107,804.11
292000	Refacciones y accesorios menores de edificios	\$0.00	\$22,950.00	\$22,950.00	\$13,856.23	\$13,856.23	\$13,856.23	\$13,856.23	\$9,093.77
292001	Refacciones y accesorios menores de edificios	\$0.00	\$22,950.00	\$22,950.00	\$13,856.23	\$13,856.23	\$13,856.23	\$13,856.23	\$9,093.77
294000	Refacciones y accesorios menores de equipo de c	\$0.00	\$194,044.65	\$194,044.65	\$83,345.98	\$83,345.98	\$83,345.98	\$83,345.98	\$110,698.67
294001	Refacciones y accesorios menores de equipo de c	\$0.00	\$194,044.65	\$194,044.65	\$83,345.98	\$83,345.98	\$83,345.98	\$83,345.98	\$110,698.67
295000	Refacciones y accesorios menores de equipo e ñs	\$0.00	\$17,690.00	\$17,690.00	\$8,695.00	\$8,695.00	\$8,695.00	\$8,695.00	\$8,995.00
295001	Refacciones y accesorios menores de equipo e ñs	\$0.00	\$17,690.00	\$17,690.00	\$8,695.00	\$8,695.00	\$8,695.00	\$8,695.00	\$8,995.00
296000	Refacciones y accesorios menores de equipo de tr	\$0.00	\$899.16	\$899.16	\$899.16	\$899.16	\$899.16	\$899.16	\$0.00
296001	Refacciones	\$0.00	\$899.16	\$899.16	\$899.16	\$899.16	\$899.16	\$899.16	\$0.00
299000	Refacciones y accesorios menores otros bienes m	\$0.00	\$8,651.00	\$8,651.00	\$4,130.34	\$4,130.34	\$4,130.34	\$4,130.34	\$4,520.66



**INSTITUTO TECNOLÓGICO SUPERIOR DE HUICHAPAN
HIDALGO**

Estado Analítico del Ejercicio del Presupuesto por Capítulo del Gasto Del 01/ene/2017 Al 31/mar/2017

Fecha y 11/abr/2017

Usr: supervisor

hora de Impresión 09:30 a.m.

Rep: rptEstadoAnalíticoPresupuestoEgresos

Ejercicio del Presupuesto		Egresos Aprobado Al 31/12/2017	Ampliaciones / (Reducciones) Al 31/12/ 2017	Egresos Modificado Al 31/12/2017	Egresos Comprometido	Egresos Devengado	Egresos Ejercido	Pagado	Subejercicio
299001	Refacciones y accesorios menores otros bienes m	\$0.00	\$8,651.00	\$8,651.00	\$4,130.34	\$4,130.34	\$4,130.34	\$4,130.34	\$4,520.66
300000	SERVICIOS GENERALES	\$2,875,028.90	\$1,877,261.72	\$4,752,290.62	\$1,672,673.37	\$1,672,673.37	\$1,518,088.01	\$1,518,088.01	\$3,079,617.25
310000	Servicios básicos	\$352,297.26	\$298,312.89	\$650,610.15	\$475,240.56	\$475,240.56	\$416,545.59	\$416,545.59	\$175,369.59
311000	Energía eléctrica	\$0.00	\$126,610.88	\$126,610.88	\$126,610.88	\$126,610.88	\$81,905.88	\$81,905.88	\$0.00
311001	Servicio de Energía Eléctrica	\$0.00	\$126,610.88	\$126,610.88	\$126,610.88	\$126,610.88	\$81,905.88	\$81,905.88	\$0.00
313000	Agua	\$0.00	\$50,007.20	\$50,007.20	\$50,007.20	\$50,007.20	\$36,017.23	\$36,017.23	\$0.00
313001	Servicio de Agua	\$0.00	\$50,007.20	\$50,007.20	\$50,007.20	\$50,007.20	\$36,017.23	\$36,017.23	\$0.00
314000	Telefonía tradicional	\$0.00	\$13,750.02	\$13,750.02	\$9,588.16	\$9,588.16	\$9,588.16	\$9,588.16	\$4,161.86
314001	Servicio Telefónico Tradicional	\$0.00	\$13,750.02	\$13,750.02	\$9,588.16	\$9,588.16	\$9,588.16	\$9,588.16	\$4,161.86
315000	Telefonía celular	\$9,600.00	-\$2,400.00	\$7,200.00	\$0.00	\$0.00	\$0.00	\$0.00	\$7,200.00
315001	Servicio de Telefonía Celular	\$9,600.00	-\$2,400.00	\$7,200.00	\$0.00	\$0.00	\$0.00	\$0.00	\$7,200.00
317000	Servicios de acceso de Internet, redes y procesam	\$342,697.26	\$96,344.79	\$439,042.05	\$289,034.32	\$289,034.32	\$289,034.32	\$289,034.32	\$150,007.73
317001	Servicios de Conducción de Señales Analógicas y	\$342,697.26	\$96,344.79	\$439,042.05	\$289,034.32	\$289,034.32	\$289,034.32	\$289,034.32	\$150,007.73
318000	Servicios integrales y otros servicios	\$0.00	\$14,000.00	\$14,000.00	\$0.00	\$0.00	\$0.00	\$0.00	\$14,000.00
319004	Servicios integrales	\$0.00	\$14,000.00	\$14,000.00	\$0.00	\$0.00	\$0.00	\$0.00	\$14,000.00
320000	Servicios de arrendamiento	\$0.00	\$6,000.00	\$6,000.00	\$0.00	\$0.00	\$0.00	\$0.00	\$6,000.00
329000	Otros arrendamientos	\$0.00	\$6,000.00	\$6,000.00	\$0.00	\$0.00	\$0.00	\$0.00	\$6,000.00
329001	Otros arrendamientos	\$0.00	\$6,000.00	\$6,000.00	\$0.00	\$0.00	\$0.00	\$0.00	\$6,000.00
330000	Servicios profesionales, científicos, técnicos y otros	\$130,000.00	\$1,414,386.56	\$1,544,386.56	\$720,574.52	\$720,574.52	\$720,574.52	\$720,574.52	\$823,812.04
331000	Servicios legales, de contabilidad, auditoría y relac	\$0.00	\$140,670.86	\$140,670.86	\$68,285.94	\$68,285.94	\$68,285.94	\$68,285.94	\$72,384.92
331003	Servicios de Consultoría	\$0.00	\$140,670.86	\$140,670.86	\$68,285.94	\$68,285.94	\$68,285.94	\$68,285.94	\$72,384.92
332000	Servicios de diseño, arquitectura, ingeniería y activ	\$0.00	\$12,651.78	\$12,651.78	\$12,651.78	\$12,651.78	\$12,651.78	\$12,651.78	\$0.00
332001	Servicios de arquitectura, ingeniería y actividades i	\$0.00	\$12,651.78	\$12,651.78	\$12,651.78	\$12,651.78	\$12,651.78	\$12,651.78	\$0.00
334000	Servicios de capacitación	\$130,000.00	\$1,025,013.51	\$1,155,013.51	\$564,365.40	\$564,365.40	\$564,365.40	\$564,365.40	\$590,648.11
334001	Capacitación	\$130,000.00	\$1,025,013.51	\$1,155,013.51	\$564,365.40	\$564,365.40	\$564,365.40	\$564,365.40	\$590,648.11
339000	Servicios profesionales, científicos y técnicos integ	\$0.00	\$236,050.41	\$236,050.41	\$75,271.40	\$75,271.40	\$75,271.40	\$75,271.40	\$160,779.01
339001	Estudios e Investigaciones	\$0.00	\$112,602.76	\$112,602.76	\$771.40	\$771.40	\$771.40	\$771.40	\$111,831.36
339003	Prestación de Servicios Profesionales	\$0.00	\$123,447.65	\$123,447.65	\$74,500.00	\$74,500.00	\$74,500.00	\$74,500.00	\$48,947.65
340000	Servicios financieros, bancarios y comerciales	\$0.00	\$35,513.74	\$35,513.74	\$20,996.00	\$20,996.00	\$20,996.00	\$20,996.00	\$14,517.74
345000	Seguro de bienes patrimoniales	\$0.00	\$19,993.74	\$19,993.74	\$14,204.73	\$14,204.73	\$14,204.73	\$14,204.73	\$5,789.01
345001	Seguros	\$0.00	\$19,993.74	\$19,993.74	\$14,204.73	\$14,204.73	\$14,204.73	\$14,204.73	\$5,789.01
347000	Fletes y maniobras	\$0.00	\$4,500.00	\$4,500.00	\$0.00	\$0.00	\$0.00	\$0.00	\$4,500.00
347001	Fletes y Maniobras	\$0.00	\$4,500.00	\$4,500.00	\$0.00	\$0.00	\$0.00	\$0.00	\$4,500.00
349000	Servicios financieros, bancarios y comerciales inte	\$0.00	\$11,020.00	\$11,020.00	\$6,791.27	\$6,791.27	\$6,791.27	\$6,791.27	\$4,228.73



**INSTITUTO TECNOLÓGICO SUPERIOR DE HUICHAPAN
HIDALGO**

Estado Análítico del Ejercicio del Presupuesto por Capítulo del Gasto Del 01/ene/2017 Al 31/mar/2017

Usr: supervisor
Rep: rptEstadoAnalíticoPresupuestoEgresos

Fecha y hora de Impresión | 11/abr/2017
09:30 a.m.

Ejercicio del Presupuesto		Egresos Aprobado Al 31/12/2017	Ampliaciones / (Reducciones) Al 31/12/2017	Egresos Modificado Al 31/12/2017	Egresos Comprometido	Egresos Devengado	Egresos Ejercido	Pagado	Subejercicio
349001	Servicios financieros, bancarios y comerciales inte	\$0.00	\$11,020.00	\$11,020.00	\$6,791.27	\$6,791.27	\$6,791.27	\$6,791.27	\$4,228.73
350000	Servicios de instalación, reparación, mantenimiento	\$0.00	\$88,772.80	\$88,772.80	\$50,457.56	\$50,457.56	\$50,457.56	\$50,457.56	\$38,315.24
351000	Conservación y mantenimiento menor de inmueble	\$0.00	\$25,286.92	\$25,286.92	\$16,338.77	\$16,338.77	\$16,338.77	\$16,338.77	\$8,948.15
351001	Conservación y mantenimiento menor de inmueble	\$0.00	\$25,286.92	\$25,286.92	\$16,338.77	\$16,338.77	\$16,338.77	\$16,338.77	\$8,948.15
352000	Instalación, reparación y mantenimiento de mobili	\$0.00	\$19,961.88	\$19,961.88	\$8,525.87	\$8,525.87	\$8,525.87	\$8,525.87	\$11,436.01
352001	Mantenimiento de Mobiliario y Equipo de Administr	\$0.00	\$17,700.00	\$17,700.00	\$6,264.00	\$6,264.00	\$6,264.00	\$6,264.00	\$11,436.00
352002	Mantenimiento de Equipo y Aparatos de Comunica	\$0.00	\$2,261.88	\$2,261.88	\$2,261.87	\$2,261.87	\$2,261.87	\$2,261.87	\$0.01
353000	Instalación, reparación y mantenimiento de equipo	\$0.00	\$764.00	\$764.00	\$0.00	\$0.00	\$0.00	\$0.00	\$764.00
353001	Mantenimiento de bienes informáticos	\$0.00	\$764.00	\$764.00	\$0.00	\$0.00	\$0.00	\$0.00	\$764.00
355000	Reparación y mantenimiento de equipo de transpo	\$0.00	\$42,760.00	\$42,760.00	\$25,592.92	\$25,592.92	\$25,592.92	\$25,592.92	\$17,167.08
355001	Mantenimiento de Vehículos	\$0.00	\$42,760.00	\$42,760.00	\$25,592.92	\$25,592.92	\$25,592.92	\$25,592.92	\$17,167.08
360000	Servicios de comunicación social y publicidad	\$1,112,186.00	-\$179,240.90	\$932,945.10	\$60,383.35	\$60,383.35	\$60,383.35	\$60,383.35	\$872,561.75
361000	Difusión por radio, televisión y otros medios de me	\$1,098,258.00	-\$185,286.00	\$912,972.00	\$50,876.00	\$50,876.00	\$50,876.00	\$50,876.00	\$862,096.00
361001	Difusión de programas y actividades gubernament	\$188,718.00	-\$47,468.00	\$141,250.00	\$41,944.00	\$41,944.00	\$41,944.00	\$41,944.00	\$99,306.00
361002	Impresiones y Publicaciones Oficiales	\$909,540.00	-\$137,818.00	\$771,722.00	\$8,932.00	\$8,932.00	\$8,932.00	\$8,932.00	\$762,790.00
362000	Difusión por radio, televisión y otros medios de me	\$13,928.00	\$6,045.10	\$19,973.10	\$9,507.35	\$9,507.35	\$9,507.35	\$9,507.35	\$10,465.75
362001	Difusión por radio, televisión y otros medios de me	\$13,928.00	\$6,045.10	\$19,973.10	\$9,507.35	\$9,507.35	\$9,507.35	\$9,507.35	\$10,465.75
370000	Servicios de traslado y viáticos	\$0.00	\$250,459.86	\$250,459.86	\$91,695.99	\$91,695.99	\$91,695.99	\$91,695.99	\$158,763.87
371000	Pasajes aéreos	\$0.00	\$45,708.29	\$45,708.29	\$0.00	\$0.00	\$0.00	\$0.00	\$45,708.29
371001	Pasajes aéreos	\$0.00	\$45,708.29	\$45,708.29	\$0.00	\$0.00	\$0.00	\$0.00	\$45,708.29
372000	Pasajes terrestres	\$0.00	\$51,620.95	\$51,620.95	\$18,828.60	\$18,828.60	\$18,828.60	\$18,828.60	\$32,792.35
372001	Pasajes terrestres	\$0.00	\$51,620.95	\$51,620.95	\$18,828.60	\$18,828.60	\$18,828.60	\$18,828.60	\$32,792.35
375000	Viáticos en el país	\$0.00	\$153,130.62	\$153,130.62	\$72,867.39	\$72,867.39	\$72,867.39	\$72,867.39	\$80,263.23
375001	Viáticos en el país	\$0.00	\$153,130.62	\$153,130.62	\$72,867.39	\$72,867.39	\$72,867.39	\$72,867.39	\$80,263.23
380000	Servicios oficiales	\$0.00	\$107,484.39	\$107,484.39	\$24,210.00	\$24,210.00	\$24,210.00	\$24,210.00	\$83,274.39
382000	Gastos de orden social y cultural	\$0.00	\$44,800.05	\$44,800.05	\$0.00	\$0.00	\$0.00	\$0.00	\$44,800.05
382002	Eventos Culturales	\$0.00	\$44,800.05	\$44,800.05	\$0.00	\$0.00	\$0.00	\$0.00	\$44,800.05
383000	Congresos y convenciones	\$0.00	\$62,684.34	\$62,684.34	\$24,210.00	\$24,210.00	\$24,210.00	\$24,210.00	\$38,474.34
383001	Congresos, Convenciones	\$0.00	\$62,684.34	\$62,684.34	\$24,210.00	\$24,210.00	\$24,210.00	\$24,210.00	\$38,474.34
390000	Otros servicios generales	\$1,280,545.64	-\$144,427.62	\$1,136,118.02	\$229,115.39	\$229,115.39	\$133,225.00	\$133,225.00	\$907,002.63
392000	Impuestos y derechos	\$413,720.00	-\$158,225.64	\$255,494.36	\$14,266.00	\$14,266.00	\$14,266.00	\$14,266.00	\$241,228.36
392005	Pago de otros impuestos	\$0.00	\$6,760.00	\$6,760.00	\$0.00	\$0.00	\$0.00	\$0.00	\$6,760.00
392006	Pago de derechos	\$413,720.00	-\$164,985.64	\$248,734.36	\$14,266.00	\$14,266.00	\$14,266.00	\$14,266.00	\$234,468.36
398000	Impuesto sobre nóminas y otros que se deriven de	\$866,825.64	\$13,798.02	\$880,623.66	\$214,849.39	\$214,849.39	\$118,959.00	\$118,959.00	\$665,774.27



**INSTITUTO TECNOLÓGICO SUPERIOR DE HUICHAPAN
HIDALGO**

Estado Analítico del Ejercicio del Presupuesto por Capítulo del Gasto Del 01/ene/2017 Al 31/mar/2017

Usu: supervisor
Rep: rptEstadoAnalíticoPresupuestoEgresos

Fecha y 11/abr/2017
hora de Impresión 09:30 a.m.

Ejercicio del Presupuesto	Egresos Aprobado Al 31/12/2017	Ampliaciones / (Reducciones) Al 31/12/2017	Egresos Modificado Al 31/12/2017	Egresos Comprometido	Egresos Devengado	Egresos Ejercido	Pagado	Subejercicio
398001 Impuesto sobre nóminas y otros que se deriven de	\$866,825.64	\$13,798.02	\$880,623.66	\$214,849.39	\$214,849.39	\$118,959.00	\$118,959.00	\$665,774.27
400000 TRANSFERENCIAS, ASIGNACIONES, SUB:	\$243,833.00	\$1,503,965.50	\$1,747,798.50	\$733,920.94	\$733,920.94	\$733,920.94	\$733,920.94	\$1,013,877.56
440000 Ayudas sociales	\$243,833.00	\$1,503,965.50	\$1,747,798.50	\$733,920.94	\$733,920.94	\$733,920.94	\$733,920.94	\$1,013,877.56
442000 Becas y otras ayudas para programas de capacitar	\$243,833.00	\$1,503,965.50	\$1,747,798.50	\$733,920.94	\$733,920.94	\$733,920.94	\$733,920.94	\$1,013,877.56
442001 Becas	\$243,833.00	\$1,503,965.50	\$1,747,798.50	\$733,920.94	\$733,920.94	\$733,920.94	\$733,920.94	\$1,013,877.56
500000 BIENES MUEBLES, INMUEBLES E INTANG	\$922,809.00	\$9,973,324.23	\$10,896,133.23	\$448,405.42	\$396,673.77	\$321,199.53	\$321,199.53	\$10,499,459.46
510000 Mobiliario y equipo de administración	\$155,057.00	\$2,248,137.42	\$2,403,194.42	\$253,689.22	\$253,689.22	\$178,214.98	\$178,214.98	\$2,149,505.20
511000 Muebles de oficina y estantería	\$47,835.00	\$333,158.16	\$380,993.16	\$8,279.44	\$8,279.44	\$8,279.44	\$8,279.44	\$372,713.72
511001 Muebles de oficina y estantería	\$47,835.00	\$333,158.16	\$380,993.16	\$8,279.44	\$8,279.44	\$8,279.44	\$8,279.44	\$372,713.72
513000 Bienes artísticos, culturales y científicos	\$16,000.00	\$16.20	\$16,016.20	\$0.00	\$0.00	\$0.00	\$0.00	\$16,016.20
513001 Bienes Artísticos y Culturales	\$16,000.00	\$16.20	\$16,016.20	\$0.00	\$0.00	\$0.00	\$0.00	\$16,016.20
515000 Equipo de cómputo y de tecnología de la informaci	\$91,222.00	\$1,782,267.17	\$1,873,489.17	\$124,780.11	\$124,780.11	\$49,305.87	\$49,305.87	\$1,748,709.06
515001 Bienes informáticos	\$91,222.00	\$1,782,267.17	\$1,873,489.17	\$124,780.11	\$124,780.11	\$49,305.87	\$49,305.87	\$1,748,709.06
519000 Otros mobiliarios y equipos de administración	\$0.00	\$132,695.89	\$132,695.89	\$120,629.67	\$120,629.67	\$120,629.67	\$120,629.67	\$12,066.22
519001 Equipo de Administración	\$0.00	\$132,695.89	\$132,695.89	\$120,629.67	\$120,629.67	\$120,629.67	\$120,629.67	\$12,066.22
520000 Mobiliario y equipo educacional y recreativo	\$11,702.00	\$1,500,391.36	\$1,512,093.36	\$60,541.73	\$8,810.08	\$8,810.08	\$8,810.08	\$1,503,283.28
521000 Equipos y aparatos audiovisuales	\$11,702.00	\$73,347.00	\$85,049.00	\$0.00	\$0.00	\$0.00	\$0.00	\$85,049.00
521001 Equipos y aparatos audiovisuales	\$11,702.00	\$73,347.00	\$85,049.00	\$0.00	\$0.00	\$0.00	\$0.00	\$85,049.00
523000 Cámaras fotográficas y de video	\$0.00	\$553,340.42	\$553,340.42	\$3,202.80	\$3,202.80	\$3,202.80	\$3,202.80	\$550,137.62
523001 Cámaras fotográficas y de video	\$0.00	\$553,340.42	\$553,340.42	\$3,202.80	\$3,202.80	\$3,202.80	\$3,202.80	\$550,137.62
529000 Otro mobiliario y equipo educacional y recreativo	\$0.00	\$873,703.94	\$873,703.94	\$57,338.93	\$5,607.28	\$5,607.28	\$5,607.28	\$868,096.66
529001 Equipo Educacional y Recreativo	\$0.00	\$873,703.94	\$873,703.94	\$57,338.93	\$5,607.28	\$5,607.28	\$5,607.28	\$868,096.66
530000 Equipo e instrumental médico y de laboratorio	\$0.00	\$1,462,301.33	\$1,462,301.33	\$0.00	\$0.00	\$0.00	\$0.00	\$1,462,301.33
531000 Equipo médico y de laboratorio	\$0.00	\$1,033,490.50	\$1,033,490.50	\$0.00	\$0.00	\$0.00	\$0.00	\$1,033,490.50
531001 Equipo médico y de laboratorio	\$0.00	\$1,033,490.50	\$1,033,490.50	\$0.00	\$0.00	\$0.00	\$0.00	\$1,033,490.50
532000 Instrumental médico y de laboratorio	\$0.00	\$428,810.83	\$428,810.83	\$0.00	\$0.00	\$0.00	\$0.00	\$428,810.83
532001 Instrumental Médico y de Laboratorio	\$0.00	\$428,810.83	\$428,810.83	\$0.00	\$0.00	\$0.00	\$0.00	\$428,810.83
540000 Vehículos y equipo de transporte	\$0.00	\$6,174.00	\$6,174.00	\$0.00	\$0.00	\$0.00	\$0.00	\$6,174.00
541000 Vehículos y equipo terrestre	\$0.00	\$6,174.00	\$6,174.00	\$0.00	\$0.00	\$0.00	\$0.00	\$6,174.00
541001 Vehículos y Equipo Terrestre	\$0.00	\$6,174.00	\$6,174.00	\$0.00	\$0.00	\$0.00	\$0.00	\$6,174.00
560000 Maquinaria, otros equipos y herramientas	\$100,500.00	\$3,915,636.88	\$4,016,136.88	\$134,174.47	\$134,174.47	\$134,174.47	\$134,174.47	\$3,881,962.41
563000 Maquinaria y equipo de construcción	\$0.00	\$51,518.00	\$51,518.00	\$0.00	\$0.00	\$0.00	\$0.00	\$51,518.00
563001 Equipo de Construcción	\$0.00	\$51,518.00	\$51,518.00	\$0.00	\$0.00	\$0.00	\$0.00	\$51,518.00
564000 Sistemas de aire acondicionado, calefacción y de r	\$0.00	\$121,677.01	\$121,677.01	\$16,845.75	\$16,845.75	\$16,845.75	\$16,845.75	\$104,831.26



**INSTITUTO TECNOLÓGICO SUPERIOR DE HUICHAPAN
HIDALGO**

Estado Analítico del Ejercicio del Presupuesto por Capítulo del Gasto Del 01/ene/2017 Al 31/mar/2017

Fecha y 11/abr/2017

Usu: supervisor

hora de Impresión 09:30 a.m.

Rep: rptEstadoAnalíticoPresupuestoEgresos

Ejercicio del Presupuesto		Egresos Aprobado Al 31/12/2017	Ampliaciones / (Reducciones) Al 31/12/2017	Egresos Modificado Al 31/12/2017	Egresos Comprometido	Egresos Devengado	Egresos Ejercido	Pagado	Subejercicio
564001	Sistemas de aire acondicionado, calefacción y de r	\$0.00	\$121,677.01	\$121,677.01	\$16,845.75	\$16,845.75	\$16,845.75	\$16,845.75	\$104,831.26
565000	Equipo de comunicación y telecomunicación	\$50,000.00	\$327,206.08	\$377,206.08	\$0.00	\$0.00	\$0.00	\$0.00	\$377,206.08
565001	Equipos y Aparatos de Comunicación y Telecomur	\$50,000.00	\$327,206.08	\$377,206.08	\$0.00	\$0.00	\$0.00	\$0.00	\$377,206.08
566000	Equipos de generación eléctrica, aparatos y acces	\$0.00	\$383,278.70	\$383,278.70	\$100,392.72	\$100,392.72	\$100,392.72	\$100,392.72	\$282,885.98
566001	Equipos de generación eléctrica, aparatos y acces	\$0.00	\$383,278.70	\$383,278.70	\$100,392.72	\$100,392.72	\$100,392.72	\$100,392.72	\$282,885.98
567000	Herramientas y máquinas-herramienta	\$28,500.00	\$134,451.96	\$162,951.96	\$16,936.00	\$16,936.00	\$16,936.00	\$16,936.00	\$146,015.96
567001	Herramientas y Máquinas-Herramientas	\$28,500.00	\$134,451.96	\$162,951.96	\$16,936.00	\$16,936.00	\$16,936.00	\$16,936.00	\$146,015.96
569000	Otros equipos	\$22,000.00	\$2,897,505.13	\$2,919,505.13	\$0.00	\$0.00	\$0.00	\$0.00	\$2,919,505.13
569001	Otros equipos	\$22,000.00	\$2,897,505.13	\$2,919,505.13	\$0.00	\$0.00	\$0.00	\$0.00	\$2,919,505.13
590000	Activos intangibles	\$655,550.00	\$840,683.24	\$1,496,233.24	\$0.00	\$0.00	\$0.00	\$0.00	\$1,496,233.24
591000	Software	\$152,000.00	\$214,189.68	\$366,189.68	\$0.00	\$0.00	\$0.00	\$0.00	\$366,189.68
591001	Software	\$152,000.00	\$214,189.68	\$366,189.68	\$0.00	\$0.00	\$0.00	\$0.00	\$366,189.68
597000	Licencias informáticas e intelectuales	\$503,550.00	\$626,493.56	\$1,130,043.56	\$0.00	\$0.00	\$0.00	\$0.00	\$1,130,043.56
597001	Licencias informáticas e intelectuales	\$503,550.00	\$626,493.56	\$1,130,043.56	\$0.00	\$0.00	\$0.00	\$0.00	\$1,130,043.56
600000	INVERSION PUBLICA	\$0.00	\$21,389,816.90	\$21,389,816.90	\$313,196.36	\$313,196.36	\$313,196.36	\$313,196.36	\$21,076,620.54
620000	Obra pública en bienes propios	\$0.00	\$21,389,816.90	\$21,389,816.90	\$313,196.36	\$313,196.36	\$313,196.36	\$313,196.36	\$21,076,620.54
622000	Edificación no habitacional	\$0.00	\$21,389,816.90	\$21,389,816.90	\$313,196.36	\$313,196.36	\$313,196.36	\$313,196.36	\$21,076,620.54
622001	Edificación no habitacional	\$0.00	\$21,389,816.90	\$21,389,816.90	\$313,196.36	\$313,196.36	\$313,196.36	\$313,196.36	\$21,076,620.54
Total		\$6,469,908.00	\$48,464,561....	\$54,934,469.83	\$13,988,664.44	\$13,936,932.79	\$11,914,769.63	\$11,914,769.63	\$40,997,537....



INSTITUTO TECNOLÓGICO SUPERIOR DE HUICHAPAN
HIDALGO



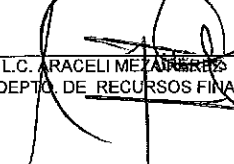
Estado Analítico del Ejercicio del Presupuesto por Capítulo del Gasto Del 01/ene/2017 Al 31/mar/2017

Fecha y 11/abr/2017

Usu: supervisor

hora de Impresión 09:30 a.m.

Rep: rptEstadoAnalíticoPresupuestoEgresos

Ejercicio del Presupuesto	Egresos Aprobado Al 31/12/2017	Ampliaciones / (Reducciones) Al 31/12/2017	Egresos Modificado Al 31/12/2017	Egresos Comprometido	Egresos Devengado	Egresos Ejercido	Pagado	Subejercicio
	 _____ ING. MARÍA ANGÉLICA BRAVO CADENA DIRECTORA GENERAL		 _____ L.C. ROBERTO GONZÁLEZ VARGAS SUBDIRECTOR DE ADMÓN. Y FINANZAS					
	 _____ L.C. ARACELI MÉNDEZ HERBER JEFA DEL DEPTO. DE RECURSOS FINANCIEROS							



Instituto Tecnológico Superior de Huichapan
Estado Analítico del Ejercicio del Presupuesto de Egresos
Clasificación por Objeto del Gasto (Capítulo y Concepto)
Del 1 de enero al 31 de marzo de 2017
Ingresos por venta de bienes y servicios

Concepto	Egresos					Subejercicio
	Aprobado	Ampliaciones/ (Reducciones)	Modificado	Devengado	Pagado	
	1	2	3 = (1 + 2)	4	5	
Servicios Personales	2,254,455.36	50,270.55	2,304,725.91	358,684.71	-	1,946,041.20
1100 Remuneraciones al personal de carácter permanente	-	-	-	-	-	-
1200 Remuneraciones al personal de carácter transitorio	40,996.80	-	40,996.80	-	-	40,996.80
1300 Remuneraciones adicionales y especiales	2,213,458.56	50,270.55	2,263,729.11	358,684.71	-	1,905,044.40
1400 Seguridad social	-	-	-	-	-	-
1500 Otras prestaciones sociales y económicas	-	-	-	-	-	-
1600 Previsiones	-	-	-	-	-	-
1700 Pago de estímulos a servidores públicos	-	-	-	-	-	-
1800 Impuesto sobre nóminas y otros que se deriven de una relación laboral	-	-	-	-	-	-
Materiales y Suministros	173,781.74	38,582.01	212,363.75	-	-	212,363.75
2100 Materiales de administración, emisión de documentos y artículos oficiales	169,569.74	42,794.01	212,363.75	-	-	212,363.75
2200 Alimentos y utensilios	-	-	-	-	-	-
2300 Materias primas y materiales de producción y comercialización	-	-	-	-	-	-
2400 Materiales y artículos de construcción y de reparación	4,212.00	4,212.00	-	-	-	-
2500 Productos químicos, farmacéuticos y de laboratorio	-	-	-	-	-	-
2600 Combustibles, lubricantes y aditivos	-	-	-	-	-	-
2700 Vestuario, blancos, prendas de protección y artículos deportivos	-	-	-	-	-	-
2800 Materiales y suministros para seguridad	-	-	-	-	-	-
2900 Herramientas, refacciones y accesorios menores	-	-	-	-	-	-
Servicios Generales	2,875,028.90	560,759.66	2,314,269.24	422,266.39	326,376.00	1,892,002.85
3100 servicios básicos	352,297.26	218,387.61	133,909.65	133,909.65	133,909.65	-
3200 Servicios de arrendamiento	-	-	-	-	-	-
3300 Servicios profesionales, científicos, técnicos y otros servicios	130,000.00	105,184.00	235,184.00	25,000.00	25,000.00	210,184.00
3400 Servicios financieros, bancarios y comerciales	-	170,000.00	170,000.00	-	-	170,000.00
3500 Servicios de instalación, reparación, mantenimiento y conservación	-	-	-	-	-	-
3600 Servicios de comunicación social y publicidad	1,112,186.00	424,887.00	687,299.00	48,507.35	48,507.35	638,791.65
3700 Servicios de traslado y viáticos	-	-	-	-	-	-
3800 Servicios oficiales	-	-	-	-	-	-
3900 Otros servicios generales	1,280,545.64	192,669.05	1,087,876.59	214,849.39	118,959.00	873,027.20
Transferencias, Asignaciones, Subsidios y Ayudas sociales	243,833.00	547,136.50	790,969.50	585,492.94	585,492.94	205,476.56
4400 Ayudas sociales	243,833.00	547,136.50	790,969.50	585,492.94	585,492.94	205,476.56
Bienes Muebles, Inmuebles e Intangibles	922,809.00	75,229.40	847,579.60	-	-	847,579.60
5100 Mobiliario y equipo de administración	155,057.00	20,929.26	134,127.74	-	-	134,127.74
5200 Mobiliario y equipo educacional y recreativo	11,702.00	11,702.00	-	-	-	-
5300 Equipo e instrumental médico y de laboratorio	-	-	-	-	-	-
5400	-	-	-	-	-	-
5500	-	-	-	-	-	-
5600 Maquinaria, otros equipos y herramientas	100,500.00	-	100,500.00	-	-	100,500.00
5900 Activos intangibles	666,550.00	42,598.14	612,951.88	-	-	612,951.88
Inversión Pública	-	-	-	-	-	-
6200 Obra Pública en Bienes de Dominio Público	-	-	-	-	-	-
Obra Pública en Bienes Propios	-	-	-	-	-	-
Proyectos Productivos y Acciones de Fomento	-	-	-	-	-	-
Inversiones Financieras y Otras Provisiones	-	-	-	-	-	-
Inversiones Para el Fomento de Actividades Productivas	-	-	-	-	-	-
Acciones y Participaciones de Capital	-	-	-	-	-	-
Compra de Títulos y Valores	-	-	-	-	-	-
Concesión de Préstamos	-	-	-	-	-	-
Inversiones en Fideicomisos, Mandatos y Otros Análogos	-	-	-	-	-	-
Otras Inversiones Financieras	-	-	-	-	-	-
Provisiones para Contingencias y Otras Erogaciones Especiales	-	-	-	-	-	-
Participaciones y Aportaciones	-	-	-	-	-	-
Participaciones	-	-	-	-	-	-
Aportaciones	-	-	-	-	-	-
Convenios	-	-	-	-	-	-
Deuda Pública	-	-	-	-	-	-
Amortización de la Deuda Pública	-	-	-	-	-	-
Intereses de la Deuda Pública	-	-	-	-	-	-
Comisiones de la Deuda Pública	-	-	-	-	-	-
Gastos de la Deuda Pública	-	-	-	-	-	-
Costo por Coberturas	-	-	-	-	-	-
Apoyos Financieros	-	-	-	-	-	-
Adeudos de Ejercicios Fiscales Anteriores (Adefas)	-	-	-	-	-	-
Total del Gasto	6,469,908.00	-	6,469,908.00	1,366,444.04	911,868.94	5,103,463.96




Instituto Tecnológico Superior de Huichapan
 Estado Analítico del Ejercicio del Presupuesto de Egresos
 Clasificación por Objeto del Gasto (Capítulo y Concepto)
 Del 1 de enero al 31 de marzo de 2017
 Ingresos por venta de bienes y servicios


Concepto	Egresos					Subejercicio
	Aprobado	Ampliaciones/ (Reducciones)	Modificado	Devengado	Pagado	
	1	2	3 = (1 + 2)	4	5	
						6 = (3 - 4)


"Bajo protesta de decir verdad declaramos que los Estados Financieros y sus notas, son razonablemente correctos y son responsabilidad del emisor".

NOTA: El anteproyecto del Presupuesto Anual de Egresos 2017 fue autorizado en la XLVIII Sesión Extraordinaria del H. Junta Directiva por un monto de \$6'469,908.00 (Seis millones cuatrocientos sesenta y nueve mil novecientos ocho pesos 00/100 M.N.), mediante el acuerdo SE/XLVIII/2016/07 de fecha 10 de noviembre de 2016, que corresponde a la fuente de financiamiento de Ingresos Propios.

Se recibió el Oficio M00.1/0027/17 del Tecnológico Nacional de México, en el cual se autorizó el presupuesto Inicial para el ejercicio 2017, por un monto de \$27'090,922.00 (Veintisiete millones noventa mil novecientos veintidós pesos 00/100 M.N.); la aportación del Estado asciende a un monto de \$27'090,922.00 (Veintisiete millones noventa mil novecientos veintidós pesos 00/100 M.N.), de acuerdo a lo establecido en el convenio de coordinación para la creación, operación y apoyo financiero, así como el convenio para la asignación de recursos financieros para la operación del ITESHU, al aportar partes iguales a la Federación, por lo cual el Presupuesto Anual de Egresos 2017, se presentará en la siguiente Sesión Extraordinaria de la H. Junta Directiva del Instituto para su aprobación.

Elaboró

 L.C. Juana Hernández López
 Subdirectora de Planeación y Evaluación

Revisó

 Ing. Imelda Pérez Espinoza
 Directora de Planeación y vinculación

Autorizó

 Ing. María Angélica Bravo Cadena
 Directora General

Concepto	Egresos					Subejercicio
	Aprobado	Ampliaciones/ (Reducciones)	Modificado	Devengado	Pagado	
	1	2	3 = (1 + 2)	4	5	
Servicios Personales	-	24,188,323.01	24,188,323.01	4,817,588.51	4,107,133.85	19,370,734.50
Remuneraciones al personal de carácter permanente	-	14,137,897.56	14,137,897.56	3,235,016.06	3,235,016.05	10,902,881.50
Remuneraciones al personal de carácter transitorio	-	-	-	-	-	-
Remuneraciones adicionales y especiales	-	4,602,129.16	4,602,129.16	745,562.22	194,333.94	3,856,566.94
Seguridad social	-	3,256,457.45	3,256,457.45	632,625.66	473,399.30	2,623,831.79
Otras prestaciones sociales y económicas	-	1,109,162.84	1,109,162.84	204,384.57	204,384.56	904,778.27
Previsiones	-	-	-	-	-	-
Pago de estímulos a servidores públicos	-	1,082,676.00	1,082,676.00	-	-	1,082,676.00
Impuesto sobre nóminas y otros que se deriven de una relación laboral	-	-	-	-	-	-
Materiales y Suministros	-	1,054,409.67	1,054,409.67	242,726.14	241,517.64	811,683.53
Materiales de administración, emisión de documentos y artículos oficiales	-	563,640.92	563,640.92	142,547.07	142,547.07	421,093.85
Alimentos y utensilios	-	-	-	-	-	-
Materias primas y materiales de producción y comercialización	-	-	-	-	-	-
Materiales y artículos de construcción y de reparación	-	41,110.43	41,110.43	19,929.16	19,929.16	21,181.27
Productos químicos, farmacéuticos y de laboratorio	-	31,400.50	31,400.50	6,352.08	5,143.58	25,048.42
Combustibles, lubricantes y aditivos	-	198,756.92	198,756.92	38,766.47	36,766.47	161,990.45
Vestuario, blancos, prendas de protección y artículos deportivos	-	125,898.53	125,898.53	11,545.08	11,545.08	114,353.45
Materiales y suministros para seguridad	-	-	-	-	-	-
Herramientas, refacciones y accesorios menores	-	93,602.37	93,602.37	25,586.28	25,586.28	68,016.09
Servicios Generales	-	1,848,189.33	1,848,189.33	290,061.65	260,714.16	1,558,127.68
servicios básicos	-	883,613.79	883,613.79	170,665.47	141,317.98	712,948.32
Servicios de arrendamiento	-	20,616.49	20,616.49	-	-	20,616.49
Servicios profesionales, científicos, técnicos y otros servicios	-	145,503.47	145,503.47	29,032.97	29,032.97	116,470.50
Servicios financieros, bancarios y comerciales	-	124,319.82	124,319.82	10,498.01	10,498.01	113,821.81
Servicios de instalación, reparación, mantenimiento y conservación	-	135,404.50	135,404.50	20,097.86	20,097.86	115,306.64
Servicios de comunicación social y publicidad	-	66,871.55	66,871.55	5,416.00	5,416.00	61,455.55
Servicios de traslado y viáticos	-	304,640.48	304,640.48	35,405.34	35,405.34	269,235.14
Servicios oficiales	-	131,587.50	131,587.50	12,105.00	12,105.00	119,482.50
Otros servicios generales	-	35,631.73	35,631.73	6,841.00	6,841.00	28,790.73
Transferencias, Asignaciones, Subsidios y Otras Ayudas	-	-	-	-	-	-
4400 Ayudas sociales	-	-	-	-	-	-
Bienes Muebles, Inmuebles e Intangibles	-	-	-	-	-	-
Mobiliario y equipo de administración	-	-	-	-	-	-
Mobiliario y equipo educacional y recreativo	-	-	-	-	-	-
Equipo e instrumental médico y de laboratorio	-	-	-	-	-	-
Maquinaria, otros equipos y herramientas	-	-	-	-	-	-
Activos intangibles	-	-	-	-	-	-
Inversión Pública	-	-	-	-	-	-
Obra Pública en Bienes de Dominio Público	-	-	-	-	-	-
Obra Pública en Bienes Propios	-	-	-	-	-	-
Proyectos Productivos y Acciones de Fomento	-	-	-	-	-	-
Inversiones Financieras y Otras Provisiones	-	-	-	-	-	-
Inversiones Para el Fomento de Actividades Productivas	-	-	-	-	-	-
Acciones y Participaciones de Capital	-	-	-	-	-	-
Compra de Títulos y Valores	-	-	-	-	-	-
Concesión de Préstamos	-	-	-	-	-	-
Inversiones en Fideicomisos, Mandatos y Otros Análogos	-	-	-	-	-	-
Otras Inversiones Financieras	-	-	-	-	-	-
Provisiones para Contingencias y Otras Erogaciones Especiales	-	-	-	-	-	-
Participaciones y Aportaciones	-	-	-	-	-	-
Participaciones	-	-	-	-	-	-
Aportaciones	-	-	-	-	-	-
Convenios	-	-	-	-	-	-
Deuda Pública	-	-	-	-	-	-
Amortización de la Deuda Pública	-	-	-	-	-	-
Intereses de la Deuda Pública	-	-	-	-	-	-
Comisiones de la Deuda Pública	-	-	-	-	-	-
Gastos de la Deuda Pública	-	-	-	-	-	-
Costo por Coberturas	-	-	-	-	-	-
Apoyos Financieros	-	-	-	-	-	-
Adeudos de Ejercicios Fiscales Anteriores (Adefas)	-	-	-	-	-	-
Total del Gasto	-	27,090,922.00	27,090,922.00	5,350,376.30	4,609,365.65	21,740,545.70

Concepto	Egresos					Subejercicio
	Aprobado	Ampliaciones/ (Reducciones)	Modificado	Devengado	Pagado	
	1	2	3 = (1 + 2)	4	5	
						6 = (3 - 4)

"Bajo protesta de decir verdad declaramos que los Estados Financieros y sus notas, son razonablemente correctos y son responsabilidad del emisor".

NOTA: El anteproyecto del Presupuesto Anual de Egresos 2017 fue autorizado en la XLVIII Sesión Extraordinaria del H. Junta Directiva por un monto de \$6'469,908.00 (Seis millones cuatrocientos sesenta y nueve mil novecientos ocho pesos 00/100 M.N.), mediante el acuerdo SE/XLVIII/2016/07 de fecha 10 de noviembre de 2016, que corresponde a la fuente de financiamiento de Ingresos Propios.

Se recibió el Oficio M00.1/0027/17 del Tecnológico Nacional de México, en el cual se autorizó el presupuesto inicial para el ejercicio 2017, por un monto de \$27'090,922.00 (Veintisiete millones noventa mil novecientos veintidós pesos 00/100 M.N.); la aportación del Estado asciende a un monto de \$27'090,922.00 (Veintisiete millones noventa mil novecientos veintidós pesos 00/100 M.N.), de acuerdo a lo establecido en el convenio de coordinación para la creación, operación y apoyo financiero, así como el convenio para la asignación de recursos financieros para la operación del ITESHU, al aportar partes iguales a la Federación, por lo cual el Presupuesto Anual de Egresos 2017, se presentará en la siguiente Sesión Extraordinaria de la H. Junta Directiva del Instituto para su aprobación.

Elaboró
L.C. Juana Hernández López
Subdirectora de Planeación y Evaluación

Revisó
Ing. Imelda Pérez Espinoza
Directora de Planeación y vinculación

Autorizó
Ing. María Angélica Bravo Cadena
Directora General



Instituto Tecnológico Superior de Huichapan
Estado Analítico del Ejercicio del Presupuesto de Egresos
Clasificación por Objeto del Gasto (Capítulo y Concepto)
Del 1 de enero al 31 de marzo de 2017
006 Subsidios Federales para Organismos Descentralizados Estatales

Concepto	Egresos					Subejercicio 6 = (3 - 4)
	Aprobado	Ampliaciones/ (Reducciones)	Modificado	Devengado	Pagado	
	1	2	3 = (1 + 2)	4	5	
Servicios Personales	-	24,188,323.00	24,188,323.00	4,817,588.64	4,107,133.95	19,370,734.36
Remuneraciones al personal de carácter permanente	-	14,137,897.56	14,137,897.56	3,235,016.09	3,235,016.11	10,902,881.47
Remuneraciones al personal de carácter transitorio	-	0	-	-	-	-
Remuneraciones adicionales y especiales	-	4,602,129.16	4,602,129.16	745,562.23	194,333.89	3,856,566.93
Seguridad social	-	3,256,457.45	3,256,457.45	632,625.75	473,399.37	2,623,831.70
Otras prestaciones sociales y económicas	-	1,109,162.83	1,109,162.83	204,384.57	204,384.58	904,778.26
Previsiones	-	-	-	-	-	-
Pago de estímulos a servidores públicos	-	1,082,676.00	1,082,676.00	-	-	1,082,676.00
Impuesto sobre nóminas y otros que se deriven de una relación laboral	-	-	-	-	-	-
Materiales y Suministros	-	1,054,409.67	1,054,409.67	242,725.96	241,517.46	811,683.71
Materiales de administración, emisión de documentos y artículos oficiales	-	563,640.92	563,640.92	142,546.95	142,546.95	421,093.97
Alimentos y utensilios	-	-	-	-	-	-
Materias primas y materiales de producción y comercialización	-	-	-	-	-	-
Materiales y artículos de construcción y de reparación	-	41,110.43	41,110.43	19,929.13	19,929.13	21,181.30
Productos químicos, farmacéuticos y de laboratorio	-	31,400.50	31,400.50	6,352.08	5,143.58	25,048.42
Combustibles, lubricantes y aditivos	-	198,756.92	198,756.92	36,766.47	36,766.47	161,990.45
Vestuario, blancos, prendas de protección y artículos deportivos	-	125,898.53	125,898.53	11,545.06	11,545.06	114,353.47
Materiales y suministros para seguridad	-	-	-	-	-	-
Herramientas, refacciones y accesorios menores	-	93,602.37	93,602.37	25,566.27	25,566.27	68,016.10
Servicios Generales	-	1,848,189.33	1,848,189.33	290,061.58	260,714.10	1,558,127.75
servicios básicos	-	883,613.79	883,613.79	170,665.44	141,317.96	712,948.35
Servicios de arrendamiento	-	20,616.49	20,616.49	-	-	20,616.49
Servicios profesionales, científicos, técnicos y otros servicios	-	145,503.47	145,503.47	29,032.97	29,032.97	116,470.50
Servicios financieros, bancarios y comerciales	-	124,319.82	124,319.82	10,497.99	10,497.99	113,821.83
Servicios de instalación, reparación, mantenimiento y conservación	-	135,404.50	135,404.50	20,097.83	20,097.83	115,306.67
Servicios de comunicación social y publicidad	-	66,871.55	66,871.55	5,416.00	5,416.00	61,455.55
Servicios de traslado y viáticos	-	304,640.48	304,640.48	35,405.35	35,405.35	269,235.13
Servicios oficiales	-	131,587.50	131,587.50	12,105.00	12,105.00	119,482.50
Otros servicios generales	-	35,631.73	35,631.73	6,841.00	6,841.00	28,790.73
Transferencias, Asignaciones, Subsidios y Otras Ayudas	-	-	-	-	-	-
Ayudas sociales	-	-	-	-	-	-
Bienes Muebles, Inmuebles e Intangibles	-	-	-	-	-	-
Mobiliario y equipo de administración	-	-	-	-	-	-
Mobiliario y equipo educacional y recreativo	-	-	-	-	-	-
Equipo e Instrumental médico y de laboratorio	-	-	-	-	-	-
Maquinaria, otros equipos y herramientas	-	-	-	-	-	-
Activos Intangibles	-	-	-	-	-	-
Inversión Pública	-	-	-	-	-	-
Obra Pública en Bienes de Dominio Público	-	-	-	-	-	-
Obra Pública en Bienes Propios	-	-	-	-	-	-
Proyectos Productivos y Acciones de Fomento	-	-	-	-	-	-
Inversiones Financieras y Otras Provisiones	-	-	-	-	-	-
Inversiones Para el Fomento de Actividades Productivas	-	-	-	-	-	-
Acciones y Participaciones de Capital	-	-	-	-	-	-
Compra de Títulos y Valores	-	-	-	-	-	-
Concesión de Préstamos	-	-	-	-	-	-
Inversiones en Fideicomisos, Mandatos y Otros Análogos	-	-	-	-	-	-
Otras Inversiones Financieras	-	-	-	-	-	-
Provisiones para Contingencias y Otras Erogaciones Especiales	-	-	-	-	-	-
Participaciones y Aportaciones	-	-	-	-	-	-
Participaciones	-	-	-	-	-	-
Aportaciones	-	-	-	-	-	-
Convenios	-	-	-	-	-	-
Deuda Pública	-	-	-	-	-	-
Amortización de la Deuda Pública	-	-	-	-	-	-
Intereses de la Deuda Pública	-	-	-	-	-	-
Comisiones de la Deuda Pública	-	-	-	-	-	-
Gastos de la Deuda Pública	-	-	-	-	-	-
Costo por Coberturas	-	-	-	-	-	-
Ayudas Financieras	-	-	-	-	-	-
Adeudos de Ejercicios Fiscales Anteriores (Adefas)	-	-	-	-	-	-
Total del Gasto	-	27,090,922.00	27,090,922.00	5,350,376.18	4,609,365.51	21,740,545.82



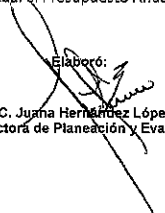
Instituto Tecnológico Superior de Huichapan
Estado Analítico del Ejercicio del Presupuesto de Egresos
Clasificación por Objeto del Gasto (Capítulo y Concepto)
Del 1 de enero al 31 de marzo de 2017
006 Subsidios Federales para Organismos Descentralizados Estatales

Concepto	Egresos					Subejercicio
	Aprobado	Ampliaciones/ (Reducciones)	Modificado	Devengado	Pagado	
	1	2	3 = (1 + 2)	4	5	
						6 = (3 - 4)


"Bajo protesta de decir verdad declaramos que los Estados Financieros y sus notas, son razonablemente correctos y son responsabilidad del emisor".

NOTA: El anteproyecto del Presupuesto Anual de Egresos 2017 fue autorizado en la XLVIII Sesión Extraordinaria del H. Junta Directiva por un monto de \$6'469,908.00 (Seis millones cuatrocientos sesenta y nueve mil novecientos ocho pesos 00/100 M.N.), mediante el acuerdo SE/XLVIII/2016/07 de fecha 10 de noviembre de 2016, que corresponde a la fuente de financiamiento de Ingresos Propios.

Se recibió el Oficio M00.1/0027/17 del Tecnológico Nacional de México, en el cual se autorizó el presupuesto inicial para el ejercicio 2017, por un monto de \$27'090,922.00 (Veintisiete millones noventa mil novecientos veintidós pesos 00/100 M.N.); la aportación del Estado asciende a un monto de \$27'090,922.00 (Veintisiete millones noventa mil novecientos veintidós pesos 00/100 M.N.), de acuerdo a lo establecido en el convenio de coordinación para la creación, operación y apoyo financiero, así como el convenio para la asignación de recursos financieros para la operación del ITESHU, al aportar partes iguales a la Federación, por lo cual el Presupuesto Anual de Egresos 2017, se presentará en la siguiente Sesión Extraordinaria de la H. Junta Directiva del Instituto para su aprobación.

Elaboró:

L.C. Juana Hernández López
Subdirectora de Planeación y Evaluación


Ing. Imelda Pérez Espinoza
Directora de Planeación y vinculación

Autorizó

Ing. María Angelica Bravo Gadena
Directora General



Instituto Tecnológico Superior de Huichapan
Estado Analítico del Ejercicio del Presupuesto de Egresos
Clasificación por Objeto del Gasto (Capítulo y Concepto)
Del 1 de enero al 31 de marzo de 2017
CONACYT - Consejo Nacional de Ciencia y Tecnología

Concepto	Egresos					Subejercicio 6 = (3 - 4)
	Aprobado	Ampliaciones/ (Reducciones)	Modificado	Devengado	Pagado	
	1	2	3 = (1 + 2)	4	5	
Servicios Personales	-	-	-	-	-	-
Remuneraciones al personal de carácter permanente	-	-	-	-	-	-
Remuneraciones al personal de carácter transitorio	-	-	-	-	-	-
Remuneraciones adicionales y especiales	-	-	-	-	-	-
Seguridad social	-	-	-	-	-	-
Otras prestaciones sociales y económicas	-	-	-	-	-	-
Previsiones	-	-	-	-	-	-
Pago de estímulos a servidores públicos	-	-	-	-	-	-
Impuesto sobre nóminas y otros que se deriven de una relación laboral	-	-	-	-	-	-
Materiales y Suministros	-	109,500.00	109,500.00	-	-	109,500.00
Materiales de administración, emisión de documentos y artículos oficiales	-	9,500.00	9,500.00	-	-	9,500.00
Alimentos y utensilios	-	-	-	-	-	-
Materias primas y materiales de producción y comercialización	-	-	-	-	-	-
Materiales y artículos de construcción y de reparación	-	-	-	-	-	-
Productos químicos, farmacéuticos y de laboratorio	-	100,000.00	100,000.00	-	-	100,000.00
Combustibles, lubricantes y aditivos	-	-	-	-	-	-
Vestuario, blancos, prendas de protección y artículos deportivos	-	-	-	-	-	-
Materiales y suministros para seguridad	-	-	-	-	-	-
Herramientas, refacciones y accesorios menores	-	-	-	-	-	-
Servicios Generales	-	-	-	-	-	-
servicios básicos	-	-	-	-	-	-
Servicios de arrendamiento	-	-	-	-	-	-
Servicios profesionales, científicos, técnicos y otros servicios	-	-	-	-	-	-
Servicios financieros, bancarios y comerciales	-	-	-	-	-	-
Servicios de instalación, reparación, mantenimiento y conservación	-	-	-	-	-	-
Servicios de comunicación social y publicidad	-	-	-	-	-	-
Servicios de traslado y viáticos	-	-	-	-	-	-
Servicios oficiales	-	-	-	-	-	-
Otros servicios generales	-	-	-	-	-	-
Transferencias, Asignaciones, Subsidios y Otras Ayudas	-	50,000.00	50,000.00	-	-	50,000.00
Ayudas sociales	-	50,000.00	50,000.00	-	-	50,000.00
Bienes Muebles, Inmuebles e Intangibles	-	-	-	-	-	-
Mobiliario y equipo de administración	-	-	-	-	-	-
Mobiliario y equipo educacional y recreativo	-	-	-	-	-	-
Equipo e instrumental médico y de laboratorio	-	-	-	-	-	-
Maquinaria, otros equipos y herramientas	-	-	-	-	-	-
Activos intangibles	-	-	-	-	-	-
Inversión Pública	-	-	-	-	-	-
Obra Pública en Bienes de Dominio Público	-	-	-	-	-	-
Obra Pública en Bienes Propios	-	-	-	-	-	-
Proyectos Productivos y Acciones de Fomento	-	-	-	-	-	-
Inversiones Financieras y Otras Provisiones	-	-	-	-	-	-
Inversiones Para el Fomento de Actividades Productivas	-	-	-	-	-	-
Acciones y Participaciones de Capital	-	-	-	-	-	-
Compra de Títulos y Valores	-	-	-	-	-	-
Concesión de Préstamos	-	-	-	-	-	-
Inversiones en Fideicomisos, Mandatos y Otros Análogos	-	-	-	-	-	-
Otras Inversiones Financieras	-	-	-	-	-	-
Provisiones para Contingencias y Otras Erogaciones Especiales	-	-	-	-	-	-
Participaciones y Aportaciones	-	-	-	-	-	-
Participaciones	-	-	-	-	-	-
Aportaciones	-	-	-	-	-	-
Convenios	-	-	-	-	-	-

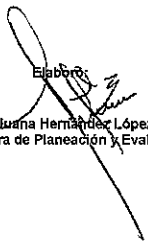



Instituto Tecnológico Superior de Huichapan
Estado Analítico del Ejercicio del Presupuesto de Egresos
Clasificación por Objeto del Gasto (Capítulo y Concepto)
Del 1 de enero al 31 de marzo de 2017
CONACYT - Consejo Nacional de Ciencia y Tecnología


Concepto	Egresos					Subejercicio 6 = (3 - 4)
	Aprobado	Ampliaciones/ (Reducciones)	Modificado	Devengado	Pagado	
	1	2	3 = (1 + 2)	4	5	
Deuda Pública	-	-	-	-	-	-
Amortización de la Deuda Pública	-	-	-	-	-	-
Intereses de la Deuda Pública	-	-	-	-	-	-
Comisiones de la Deuda Pública	-	-	-	-	-	-
Gastos de la Deuda Pública	-	-	-	-	-	-
Costo por Coberturas	-	-	-	-	-	-
Apoyos Financieros	-	-	-	-	-	-
Adeudos de Ejercicios Fiscales Anteriores (Adefas)	-	-	-	-	-	-
Total del Gasto	-	159,500.00	159,500.00	-	-	159,500.00

"Bajo protesta de decir verdad declaramos que los Estados Financieros y sus notas, son razonablemente correctos y son responsabilidad del emisor".

En este ejercicio, se contará con el ingreso de \$159,500.00 (Ciento cincuenta y nueve mil quinientos pesos 00/100 M.N.), que corresponden a 3ª etapa del proyecto "Producción de Hidrógeno a partir de la Fijación de CO2 Proveniente de la Fermentación Alcohólica", el cual fue aprobado en la XI Sesión Extraordinaria de la H. Junta Directiva, por un monto de \$1'232,500.00 (Un millón quinientos mil quinientos pesos 00/100 M.N.) dividido en tres etapas.


 Elabó
 L.C. Juana Hernández López
 Subdirectora de Planeación y Evaluación


 Revisó
 Ing. Imelda Pérez Pinoza
 Directora de Planeación y Vinculación


 Autorizó
 Ing. María Angelita Bravo Cadena
 Directora General



Instituto Tecnológico Superior de Huichapan
Estado Análítico del Ejercicio del Presupuesto de Egresos
Clasificación por Objeto del Gasto (Capítulo y Concepto)
 Del 1 de enero al 31 de marzo de 2017

PIFIT Estatal y Federal - Programa Integral de Fortalecimiento de los Institutos Tecnológicos

Concepto	Egresos					Subejercicio
	Aprobado	Ampliaciones/ (Reducciones)	Modificado	Devengado	Pagado	
	1	2	3 = (1 + 2)	4	5	
Servicios Personales	-	-	-	-	-	-
Remuneraciones al personal de carácter permanente	-	-	-	-	-	-
Remuneraciones al personal de carácter transitorio	-	-	-	-	-	-
Remuneraciones adicionales y especiales	-	-	-	-	-	-
Seguridad social	-	-	-	-	-	-
Otras prestaciones sociales y económicas	-	-	-	-	-	-
Previsiones	-	-	-	-	-	-
Pago de estímulos a servidores públicos	-	-	-	-	-	-
Impuesto sobre nóminas y otros que se deriven de una relación laboral	-	-	-	-	-	-
Materiales y Suministros	-	-	-	-	-	-
Materiales de administración, emisión de documentos y artículos oficiales	-	-	-	-	-	-
Alimentos y utensilios	-	-	-	-	-	-
Materias primas y materiales de producción y comercialización	-	-	-	-	-	-
Materiales y artículos de construcción y de reparación	-	-	-	-	-	-
Productos químicos, farmacéuticos y de laboratorio	-	-	-	-	-	-
Combustibles, lubricantes y aditivos	-	-	-	-	-	-
Vestuario, blancos, prendas de protección y artículos deportivos	-	-	-	-	-	-
Materiales y suministros para seguridad	-	-	-	-	-	-
Herramientas, refacciones y accesorios menores	-	-	-	-	-	-
Servicios Generales	-	-	-	-	-	-
servicios básicos	-	-	-	-	-	-
Servicios de arrendamiento	-	-	-	-	-	-
Servicios profesionales, científicos, técnicos y otros servicios	-	-	-	-	-	-
Servicios financieros, bancarios y comerciales	-	-	-	-	-	-
Servicios de instalación, reparación, mantenimiento y conservación	-	-	-	-	-	-
Servicios de comunicación social y publicidad	-	-	-	-	-	-
Servicios de traslado y viáticos	-	-	-	-	-	-
Servicios oficiales	-	-	-	-	-	-
Otros servicios generales	-	-	-	-	-	-
Transferencias, Asignaciones, Subsidios y Otras Ayudas	-	-	-	-	-	-
Ayudas sociales	-	-	-	-	-	-
Bienes Muebles, Inmuebles e Intangibles	-	-	-	-	-	-
Mobiliario y equipo de administración	-	-	-	-	-	-
Mobiliario y equipo educacional y recreativo	-	-	-	-	-	-
Equipo e instrumental médico y de laboratorio	-	-	-	-	-	-
Maquinaria, otros equipos y herramientas	-	-	-	-	-	-
Activos intangibles	-	-	-	-	-	-
Inversión Pública	-	602.42	602.42	-	-	602.42
Obra Pública en Bienes de Dominio Público	-	-	-	-	-	-
Obra Pública en Bienes Propios	-	602.42	602.42	-	-	602.42
Proyectos Productivos y Acciones de Fomento	-	-	-	-	-	-
Inversiones Financieras y Otras Provisiones	-	-	-	-	-	-
Inversiones Para el Fomento de Actividades Productivas	-	-	-	-	-	-
Acciones y Participaciones de Capital	-	-	-	-	-	-
Compra de Títulos y Valores	-	-	-	-	-	-
Concesión de Préstamos	-	-	-	-	-	-
Inversiones en Fideicomisos, Mandatos y Otros Análogos	-	-	-	-	-	-
Otras Inversiones Financieras	-	-	-	-	-	-
Provisiones para Contingencias y Otras Erogaciones Especiales	-	-	-	-	-	-
Participaciones y Aportaciones	-	-	-	-	-	-
Participaciones	-	-	-	-	-	-
Aportaciones	-	-	-	-	-	-
Convenios	-	-	-	-	-	-
Deuda Pública	-	-	-	-	-	-
Amortización de la Deuda Pública	-	-	-	-	-	-
Intereses de la Deuda Pública	-	-	-	-	-	-
Comisiones de la Deuda Pública	-	-	-	-	-	-
Gastos de la Deuda Pública	-	-	-	-	-	-
Costo por Coberturas	-	-	-	-	-	-
Apoyos Financieros	-	-	-	-	-	-
Adeudos de Ejercicios Fiscales Anteriores (Adefas)	-	-	-	-	-	-
Total del Gasto	-	602.42	602.42	-	-	602.42

"Bajo protesta de decir verdad declaramos que los Estados Financieros y sus notas, son razonablemente correctos y son responsabilidad del emisor"

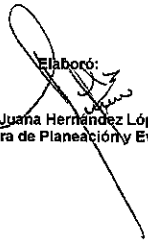



Instituto Tecnológico Superior de Huichapan
Estado Analítico del Ejercicio del Presupuesto de Egresos
Clasificación por Objeto del Gasto (Capítulo y Concepto)
Del 1 de enero al 31 de marzo de 2017


PIFIT Estatal y Federal - Programa Integral de Fortalecimiento de los Institutos Tecnológicos

Concepto	Egresos					Subejercicio 6 = (3 - 4)
	Aprobado	Ampliaciones/ (Reducciones)	Modificado	Devengado	Pagado	
	1	2	3 = (1 + 2)	4	5	

Nota: En el trimestre enero - marzo de 2017, se generaron intereses bancarios por un monto de \$602.42 (Seiscientos dos pesos 42/100 M.N.), en el Programa Integral de Fortalecimiento de los Institutos Tecnológicos Descentralizados, que corresponden \$585.74 a PIFIT 2012 y la cantidad de \$15.68 a PIFIT 2013, los cuales se incrementan al proyecto de acuerdo a las reglas de operación.

Elaboró:

L.C. Juana Hernández López
Subdirectora de Planeación y Evaluación

Revisó:

Ing. Imelda Pérez Espinoza
Directora de Planeación y vinculación

Autorizó:

Ing. María Angelica Bravo Cadena
Directora General

Recursos de Ejercicios Anteriores (Otros Recursos) Programas Especiales

Concepto	Egresos					Subejercicio 6 = (3 - 4)
	Aprobado	Ampliaciones/ (Reducciones)	Modificado	Devengado	Pagado	
	1	2	3 = (1 + 2)	4	5	
Servicios Personales	-	-	-	-	-	-
Remuneraciones al personal de carácter permanente	-	-	-	-	-	-
Remuneraciones al personal de carácter transitorio	-	-	-	-	-	-
Remuneraciones adicionales y especiales	-	-	-	-	-	-
Seguridad social	-	-	-	-	-	-
Otras prestaciones sociales y económicas	-	-	-	-	-	-
Previsiones	-	-	-	-	-	-
Pago de estímulos a servidores públicos	-	-	-	-	-	-
Impuesto sobre nóminas y otros que se deriven de una relación laboral	-	-	-	-	-	-
Materiales y Suministros	-	2,207,815.66	2,213,315.66	340,741.27	330,741.80	1,872,574.39
Materiales de administración, emisión de documentos y artículos oficiales	-	347,721.91	345,221.91	68,823.37	68,823.37	276,398.54
Alimentos y utensilios	-	-	-	-	-	-
Materias primas y materiales de producción y comercialización	-	11,068.79	11,068.79	8,323.44	8,323.44	2,745.35
Materiales y artículos de construcción y de reparación	-	1,100,837.52	1,100,837.52	118,514.18	108,514.81	982,323.34
Productos químicos, farmacéuticos y de laboratorio	-	273,257.84	273,257.84	16,072.36	16,072.36	257,185.48
Combustibles, lubricantes y aditivos	-	26,634.42	34,634.42	7,845.76	7,845.76	26,788.66
Vestuario, blancos, prendas de protección y artículos deportivos	-	9,423.94	9,423.94	2,223.94	2,223.94	7,200.00
Materiales y suministros para seguridad	-	-	-	-	-	-
Herramientas, refacciones y accesorios menores	-	438,871.24	438,871.24	118,938.22	118,938.22	319,933.02
Servicios Generales	-	1,850,036.44	1,844,536.44	559,745.33	559,745.33	1,284,791.11
servicios básicos	-	-	2,500.00	-	-	2,500.00
Servicios de arrendamiento	-	6,000.00	6,000.00	-	-	6,000.00
Servicios profesionales, científicos, técnicos y otros servicios	-	1,653,632.19	1,653,632.19	531,100.58	531,100.58	1,122,531.61
Servicios financieros, bancarios y comerciales	-	-	-	-	-	-
Servicios de instalación, reparación, mantenimiento y conservación	-	10,261.88	10,261.88	10,261.87	10,261.87	0.01
Servicios de comunicación social y publicidad	-	24,300.00	16,300.00	1,044.00	1,044.00	15,256.00
Servicios de traslado y viáticos	-	108,405.48	108,405.48	16,754.88	16,754.88	91,650.60
Servicios oficiales	-	35,184.39	35,184.39	-	-	35,184.39
Otros servicios generales	-	12,252.50	12,252.50	584.00	584.00	11,668.50
Transferencias, Asignaciones, Subsidios y Otras Ayudas	-	902,996.00	902,996.00	148,428.00	148,428.00	754,568.00
Ayudas sociales	-	902,996.00	902,996.00	148,428.00	148,428.00	754,568.00
Bienes Muebles, Inmuebles e Intangibles	-	998,706.22	998,706.22	133,478.35	58,004.11	865,227.87
Mobiliario y equipo de administración	-	170,132.47	170,132.47	113,339.55	37,865.31	56,792.92
Mobiliario y equipo educacional y recreativo	-	123,361.01	123,361.01	3,202.80	3,202.80	120,158.21
Equipo e instrumental médico y de laboratorio	-	39,971.78	39,971.78	-	-	39,971.78
	-	6,174.00	6,174.00	-	-	6,174.00
	-	-	-	-	-	-
Maquinaria, otros equipos y herramientas	-	556,121.87	556,121.87	16,936.00	16,936.00	539,185.87
Activos intangibles	-	102,945.09	102,945.09	-	-	102,945.09
Inversión Pública	-	13,609,807.05	13,609,807.05	179,482.62	179,482.62	13,430,324.43
Obra Pública en Bienes de Dominio Público	-	-	-	-	-	-
Obra Pública en Bienes Propios	-	13,609,807.05	13,609,807.05	179,482.62	179,482.62	13,430,324.43
Proyectos Productivos y Acciones de Fomento	-	-	-	-	-	-
Inversiones Financieras y Otras Provisiones	-	-	-	-	-	-
Inversiones Para el Fomento de Actividades Productivas	-	-	-	-	-	-
Acciones y Participaciones de Capital	-	-	-	-	-	-
Compra de Títulos y Valores	-	-	-	-	-	-
Concesión de Préstamos	-	-	-	-	-	-
Inversiones en Fideicomisos, Mandatos y Otros Análogos	-	-	-	-	-	-
Otras Inversiones Financieras	-	-	-	-	-	-
Provisiones para Contingencias y Otras Erogaciones Especiales	-	-	-	-	-	-
Participaciones y Aportaciones	-	-	-	-	-	-
Participaciones	-	-	-	-	-	-
Aportaciones	-	-	-	-	-	-
Convenios	-	-	-	-	-	-
Deuda Pública	-	-	-	-	-	-
Amortización de la Deuda Pública	-	-	-	-	-	-
Intereses de la Deuda Pública	-	-	-	-	-	-
Comisiones de la Deuda Pública	-	-	-	-	-	-
Gastos de la Deuda Pública	-	-	-	-	-	-
Costo por Coberturas	-	-	-	-	-	-
Apoyos Financieros	-	-	-	-	-	-
Adeudos de Ejercicios Fiscales Anteriores (Adefas)	-	-	-	-	-	-
Total del Gasto	-	19,569,361.37	19,569,361.37	1,361,875.57	1,276,401.96	18,207,485.80

"Bajo protesta de decir verdad declaramos que los Estados Financieros y sus notas, son razonablemente correctos y son responsabilidad del emisor".

Nota: En el ejercicio 2017, se consideran en el Presupuesto Anual de Ingresos, los saldos pendientes por ejercer al inicio del ejercicio de otros recursos (programas especiales y proyectos del fondo de reserva), por un monto de \$19,569,361.37 (Diecinueve millones quinientos sesenta y nueve mil trescientos sesenta y un pesos 37/100 M.N.), que se considera como ingresos para dar cumplimiento a las disposiciones del Consejo Nacional de Armonización Contable (CONAC), de los cuales corresponden \$11,986,540.89 de Programas Especiales y \$7,582,820.48 de remanentes de ejercicios anteriores.

Elaboró

L.C. Juana Hernández López
Subdirectora de Planeación y Evaluación

Ing. Imelda Pérez Espinoza
Directora de Planeación y vinculación

Autorizó

Ing. María Angélica Bravo Cadena
Directora General

Concepto	Egresos					Subejercicio
	Aprobado	Ampliaciones/ (Reducciones)	Modificado	Devengado	Pagado	
	1	2	3 = (1 + 2)	4	5	
Servicios Personales	-	1,400.00	1,400.00	-	-	1,400.00
Remuneraciones al personal de carácter permanente	-	-	-	-	-	-
Remuneraciones al personal de carácter transitorio	-	1,400.00	1,400.00	-	-	1,400.00
Remuneraciones adicionales y especiales	-	-	-	-	-	-
Seguridad social	-	-	-	-	-	-
Otras prestaciones sociales y económicas	-	-	-	-	-	-
Previsiones	-	-	-	-	-	-
Pago de estímulos a servidores públicos	-	-	-	-	-	-
Impuesto sobre nóminas y otros que se deriven de una relación laboral	-	-	-	-	-	-
Materiales y Suministros	-	3,868.11	3,868.11	413.12	319.99	3,454.99
Materiales de administración, emisión de documentos y artículos oficiales	-	24.13	24.13	-	-	24.13
Alimentos y utensilios	-	-	-	-	-	-
Materias primas y materiales de producción y comercialización	-	-	-	-	-	-
Materiales y artículos de construcción y de reparación	-	3,251.36	3,251.36	-	-	3,251.36
Productos químicos, farmacéuticos y de laboratorio	-	262.63	262.63	93.13	-	169.50
Combustibles, lubricantes y aditivos	-	319.99	319.99	319.99	319.99	-
Vestuario, blancos, prendas de protección y artículos deportivos	-	-	-	-	-	-
Materiales y suministros para seguridad	-	-	-	-	-	-
Herramientas, refacciones y accesorios menores	-	10.00	10.00	-	-	10.00
Servicios Generales	-	376,368.19	376,368.19	110,538.42	110,538.42	265,829.77
servicios básicos	-	-	-	-	-	-
Servicios de arrendamiento	-	-	-	-	-	-
Servicios profesionales, científicos, técnicos y otros servicios	-	372,237.77	372,237.77	106,408.00	106,408.00	265,829.77
Servicios financieros, bancarios y comerciales	-	-	-	-	-	-
Servicios de instalación, reparación, mantenimiento y conservación	-	-	-	-	-	-
Servicios de comunicación social y publicidad	-	-	-	-	-	-
Servicios de traslado y viáticos	-	4,130.42	4,130.42	4,130.42	4,130.42	-
Servicios oficiales	-	-	-	-	-	-
Otros servicios generales	-	-	-	-	-	-
Transferencias, Asignaciones, Subsidios y Otras Ayudas	-	-	-	-	-	-
Ayudas sociales	-	-	-	-	-	-
Bienes Muebles, Inmuebles e Intangibles	-	8,979,118.01	8,979,118.01	263,195.42	263,195.42	8,715,922.59
Mobiliario y equipo de administración	-	2,082,504.95	2,082,504.95	140,349.67	140,349.67	1,942,155.28
Mobiliario y equipo educacional y recreativo	-	1,377,030.35	1,377,030.35	5,607.28	5,607.28	1,371,423.07
Equipo e instrumental médico y de laboratorio	-	1,422,329.55	1,422,329.55	-	-	1,422,329.55
Maquinaria, otros equipos y herramientas	-	3,359,515.01	3,359,515.01	117,238.47	117,238.47	3,242,276.54
Activos intangibles	-	737,738.15	737,738.15	-	-	737,738.15
Inversión Pública	-	7,779,389.81	7,779,389.81	133,713.74	133,713.74	7,645,676.07
Obra Pública en Bienes de Dominio Público	-	-	-	-	-	-
Obra Pública en Bienes Propios	-	7,779,389.81	7,779,389.81	133,713.74	133,713.74	7,645,676.07
Proyectos Productivos y Acciones de Fomento	-	-	-	-	-	-
Inversiones Financieras y Otras Provisiones	-	-	-	-	-	-
Inversiones Para el Fomento de Actividades Productivas	-	-	-	-	-	-
Acciones y Participaciones de Capital	-	-	-	-	-	-
Compra de Títulos y Valores	-	-	-	-	-	-
Concesión de Préstamos	-	-	-	-	-	-
Inversiones en Fideicomisos, Mandatos y Otros Análogos	-	-	-	-	-	-
Otras Inversiones Financieras	-	-	-	-	-	-
Provisiones para Contingencias y Otras Erogaciones Especiales	-	-	-	-	-	-
Participaciones y Aportaciones	-	-	-	-	-	-
Participaciones	-	-	-	-	-	-
Aportaciones	-	-	-	-	-	-
Convenios	-	-	-	-	-	-
Deuda Pública	-	-	-	-	-	-
Amortización de la Deuda Pública	-	-	-	-	-	-
Intereses de la Deuda Pública	-	-	-	-	-	-
Comisiones de la Deuda Pública	-	-	-	-	-	-
Gastos de la Deuda Pública	-	-	-	-	-	-
Costo por Coberturas	-	-	-	-	-	-
Apoyos Financieros	-	-	-	-	-	-
Adeudos de Ejercicios Fiscales Anteriores (Adefas)	-	-	-	-	-	-
Total del Gasto	-	17,140,144.12	17,140,144.12	507,860.70	507,767.57	16,632,283.42

"Bajo protesta de decir verdad declaramos que los Estados Financieros y sus notas, son razonablemente correctos y son responsabilidad del emisor".

En el ejercicio fiscal 2017, se consideró en ingresos presupuestales un monto de \$17,140,144.12 (Diecisiete millones ciento cuarenta mil cientos cuarenta y cuatro pesos 12/100 M.N.), por concepto de proyectos de investigación, equipamiento e Infraestructura autorizados con recursos del fondo de reserva.

Elaboró

 L.C. Juana Hernández López
 Subdirectora de Planeación y Evaluación

Autorizó

 Ing. Imelda Espinoza
 Directora de Planeación y Vinculación

Autorizó

 Ing. María Angélica Bravo Cárdena
 Directora General

Concepto	Egresos					Subejercicio 6 = (3 - 4)
	Aprobado 1	Ampliaciones/ (Reducciones) 2	Modificado 3 = (1 + 2)	Devengado 4	Pagado 5	
Servicios Personales	-	-	-	-	-	-
Remuneraciones al personal de carácter permanente	-	-	-	-	-	-
Remuneraciones al personal de carácter transitorio	-	-	-	-	-	-
Remuneraciones adicionales y especiales	-	-	-	-	-	-
Seguridad social	-	-	-	-	-	-
Otras prestaciones sociales y económicas	-	-	-	-	-	-
Previsiones	-	-	-	-	-	-
Pago de estímulos a servidores públicos	-	-	-	-	-	-
Impuesto sobre nóminas y otros que se deriven de una relación laboral	-	-	-	-	-	-
Materiales y Suministros	-	-	-	-	-	-
Materiales de administración, emisión de documentos y artículos oficiales	-	-	-	-	-	-
Alimentos y utensilios	-	-	-	-	-	-
Materias primas y materiales de producción y comercialización	-	-	-	-	-	-
Materiales y artículos de construcción y de reparación	-	-	-	-	-	-
Productos químicos, farmacéuticos y de laboratorio	-	-	-	-	-	-
Combustibles, lubricantes y aditivos	-	-	-	-	-	-
Vestuario, blancos, prendas de protección y artículos deportivos	-	-	-	-	-	-
Materiales y suministros para seguridad	-	-	-	-	-	-
Herramientas, refacciones y accesorios menores	-	-	-	-	-	-
Servicios Generales	-	-	-	-	-	-
servicios básicos	-	-	-	-	-	-
Servicios de arrendamiento	-	-	-	-	-	-
Servicios profesionales, científicos, técnicos y otros servicios	-	-	-	-	-	-
Servicios financieros, bancarios y comerciales	-	-	-	-	-	-
Servicios de instalación, reparación, mantenimiento y conservación	-	-	-	-	-	-
Servicios de comunicación social y publicidad	-	-	-	-	-	-
Servicios de traslado y viáticos	-	-	-	-	-	-
Servicios oficiales	-	-	-	-	-	-
Otros servicios generales	-	-	-	-	-	-
Transferencias, Asignaciones, Subsidios y Otras Ayudas	-	-	-	-	-	-
Ayudas sociales	-	-	-	-	-	-
Bienes Muebles, Inmuebles e Intangibles	-	-	-	-	-	-
Mobiliario y equipo de administración	-	-	-	-	-	-
Mobiliario y equipo educacional y recreativo	-	-	-	-	-	-
Equipo e instrumental médico y de laboratorio	-	-	-	-	-	-
Maquinaria, otros equipos y herramientas	-	-	-	-	-	-
Activos intangibles	-	-	-	-	-	-
Inversión Pública	-	17.62	17.62	-	-	17.62
Obra Pública en Bienes de Dominio Público	-	-	-	-	-	-
Obra Pública en Bienes Propios	-	17.62	17.62	-	-	17.62
Proyectos Productivos y Acciones de Fomento	-	-	-	-	-	-
Inversiones Financieras y Otras Provisiones	-	-	-	-	-	-
Inversiones Para el Fomento de Actividades Productivas	-	-	-	-	-	-
Acciones y Participaciones de Capital	-	-	-	-	-	-
Compra de Títulos y Valores	-	-	-	-	-	-
Concesión de Préstamos	-	-	-	-	-	-
Inversiones en Fideicomisos, Mandatos y Otros Análogos	-	-	-	-	-	-
Otras Inversiones Financieras	-	-	-	-	-	-
Provisiones para Contingencias y Otras Erogaciones Especiales	-	-	-	-	-	-
Participaciones y Aportaciones	-	-	-	-	-	-
Participaciones	-	-	-	-	-	-
Aportaciones	-	-	-	-	-	-
Convenios	-	-	-	-	-	-
Deuda Pública	-	-	-	-	-	-
Amortización de la Deuda Pública	-	-	-	-	-	-
Intereses de la Deuda Pública	-	-	-	-	-	-
Comisiones de la Deuda Pública	-	-	-	-	-	-
Gastos de la Deuda Pública	-	-	-	-	-	-
Costo por Coberturas	-	-	-	-	-	-
Apoyos Financieros	-	-	-	-	-	-
Adeudos de Ejercicios Fiscales Anteriores (Adefas)	-	-	-	-	-	-
Total del Gasto	-	17.62	17.62	-	-	17.62

"Bajo protesta de decir verdad declaramos que los Estados Financieros y sus notas, son razonablemente correctos y son responsabilidad del emisor".

Nota: En el trimestre enero - marzo de 2017, se generaron intereses bancarios por un monto de \$17.62 (Diecisiete pesos 86/100 M.N.), en el Programa de Inclusión y Equidad Educativa, los cuales se incrementan al proyecto de acuerdo a las reglas de operación.

Elaboró:

 L.C. Juana Hernández López
 Subdirectora de Planeación y Evaluación

Firmó:

 Ing. Imelda Pérez Espinoza
 Directora de Planeación y Vinculación

Autorizó:

 Ing. María Angélica Bravo Cadena
 Directora General



Instituto Tecnológico Superior de Huichapan
Estado Analítico del Ejercicio del Presupuesto de Egresos
Clasificación por Objeto del Gasto (Capítulo y Concepto)
Del 1 de enero al 31 de marzo de 2017
Consolidado

Concepto	Egresos					Subejercicio
	Aprobado	Ampliaciones/ (Reducciones)	Modificado	Devengado	Pagado	
	1	2	3 = (1 + 2)	4	5	6 = (3 - 4)
Servicios Personales	2,254,455.36	48,428,316.56	50,682,771.92	9,993,861.86	8,214,267.80	40,688,910.06
Remuneraciones al personal de carácter permanente	-	28,275,795.12	28,275,795.12	6,470,032.15	6,470,032.16	21,805,762.97
Remuneraciones al personal de carácter transitorio	40,996.80	1,400.00	42,396.80	-	-	42,396.80
Remuneraciones adicionales y especiales	2,213,458.56	9,254,528.87	11,467,987.43	1,849,809.16	388,667.83	9,618,178.27
Seguridad social	-	6,512,914.90	6,512,914.90	1,265,251.41	946,798.67	5,247,663.49
Otras prestaciones sociales y económicas	-	2,218,325.67	2,218,325.67	408,769.14	408,769.14	1,809,556.53
Previsiones	-	-	-	-	-	-
Pago de estímulos a servidores públicos	-	2,165,352.00	2,165,352.00	-	-	2,165,352.00
Impuesto sobre nóminas y otros que se deriven de una relación laboral	-	-	-	-	-	-
Materiales y Suministros	173,781.74	4,468,585.11	4,647,866.85	826,606.49	814,096.99	3,821,260.36
Materiales de administración, emisión de documentos y artículos oficiales	169,569.74	1,527,321.85	1,694,391.62	353,917.39	353,917.39	1,340,474.23
Alimentos y utensilios	-	-	-	-	-	-
Materias primas y materiales de producción y comercialización	-	11,068.79	11,068.79	8,323.44	8,323.44	2,745.35
Materiales y artículos de construcción y de reparación	4,212.00	1,182,097.74	1,186,309.74	158,372.47	148,373.10	1,027,937.27
Productos químicos, farmacéuticos y de laboratorio	-	436,321.47	436,321.47	28,869.65	26,359.52	407,451.82
Combustibles, lubricantes y aditivos	-	424,468.25	432,468.25	81,698.69	81,698.69	350,769.56
Vestuario, blancos, prendas de protección y artículos deportivos	-	261,221.00	261,221.00	25,314.08	25,314.08	235,906.92
Materiales y suministros para seguridad	-	-	-	-	-	-
Herramientas, refacciones y accesorios menores	-	626,085.98	626,085.98	170,110.77	170,110.77	455,975.21
Servicios Generales	2,875,028.90	5,362,023.63	8,231,552.53	1,672,673.37	1,518,088.01	6,558,879.16
servicios básicos	352,297.26	1,548,839.97	1,903,637.23	475,240.56	416,545.59	1,428,396.67
Servicios de arrendamiento	-	47,232.98	47,232.98	-	-	47,232.98
Servicios profesionales, científicos, técnicos y otros servicios	130,000.00	2,422,060.90	2,552,060.90	720,574.52	720,574.52	1,831,486.38
Servicios financieros, bancarios y comerciales	-	418,639.64	418,639.64	20,996.00	20,996.00	397,643.64
Servicios de instalación, reparación, mantenimiento y conservación	-	281,070.88	281,070.88	50,457.56	50,457.56	230,613.32
Servicios de comunicación social y publicidad	1,112,186.00	266,843.90	837,342.10	60,383.35	60,383.35	776,958.75
Servicios de traslado y viáticos	-	721,816.86	721,816.86	91,695.99	91,695.99	630,120.87
Servicios oficiales	-	298,359.39	298,359.39	24,210.00	24,210.00	274,149.39
Otros servicios generales	1,280,545.64	109,153.09	1,171,392.55	229,115.39	133,225.00	942,277.16
Transferencias, Asignaciones, Subsidios y Otras Ayudas	243,833.00	1,500,132.50	1,743,965.50	733,920.94	733,920.94	1,010,044.56
Ayudas sociales	243,833.00	1,500,132.50	1,743,965.50	733,920.94	733,920.94	1,010,044.56
Bienes Muebles, Inmuebles e Intangibles	922,809.00	9,902,594.83	10,825,403.83	396,673.77	321,199.53	10,428,730.06
Mobiliario y equipo de administración	155,057.00	2,231,708.16	2,386,765.16	253,689.22	178,214.98	2,133,075.94
Mobiliario y equipo educacional y recreativo	11,702.00	1,488,689.36	1,500,391.36	8,810.08	8,810.08	1,491,581.28
Equipo e instrumental médico y de laboratorio	-	1,462,301.33	1,462,301.33	-	-	1,462,301.33
-	-	6,174.00	6,174.00	-	-	6,174.00
-	-	-	-	-	-	-
Maquinaria, otros equipos y herramientas	100,500.00	3,915,636.88	4,016,136.88	134,174.47	134,174.47	3,881,962.41
Activos intangibles	655,550.00	798,085.10	1,453,635.10	-	-	1,453,635.10
Inversión Pública	-	21,389,816.90	21,389,816.90	313,196.36	313,196.36	21,076,620.54
Obra Pública en Bienes de Dominio Público	-	-	-	-	-	-
Obra Pública en Bienes Propios	-	21,389,816.90	21,389,816.90	313,196.36	313,196.36	21,076,620.54
Proyectos Productivos y Acciones de Fomento	-	-	-	-	-	-
Inversiones Financieras y Otras Provisiones	-	-	-	-	-	-
Inversiones Para el Fomento de Actividades Productivas	-	-	-	-	-	-
Acciones y Participaciones de Capital	-	-	-	-	-	-
Compra de Títulos y Valores	-	-	-	-	-	-
Concesión de Préstamos	-	-	-	-	-	-
Inversiones en Fideicomisos, Mandatos y Otros Análogos	-	-	-	-	-	-
Otras Inversiones Financieras	-	-	-	-	-	-
Provisiones para Contingencias y Otras Erogaciones Especiales	-	-	-	-	-	-
Participaciones y Aportaciones	-	-	-	-	-	-
Participaciones	-	-	-	-	-	-
Aportaciones	-	-	-	-	-	-
Convenios	-	-	-	-	-	-
Deuda Pública	-	-	-	-	-	-
Amortización de la Deuda Pública	-	-	-	-	-	-
Intereses de la Deuda Pública	-	-	-	-	-	-
Comisiones de la Deuda Pública	-	-	-	-	-	-
Gastos de la Deuda Pública	-	-	-	-	-	-
Costo por Coberturas	-	-	-	-	-	-
Apoyos Financieros	-	-	-	-	-	-
Adeudos de Ejercicios Fiscales Anteriores (Adefas)	-	-	-	-	-	-
Total del Gasto	6,469,908.00	91,051,469.54	97,521,377.53	13,936,932.79	11,914,769.63	85,584,444.74

"Bajo protesta de decir verdad declaramos que los Estados Financieros y sus notas, son razonablemente correctos y son responsabilidad del emisor".


Nota: El anteproyecto del Presupuesto Anual de Egresos 2017 fue autorizado en la XLVIII Sesión Extraordinaria del H. Junta Directiva por un monto de \$6'469,908.00 (Seis millones cuatrocientos sesenta y nueve mil novecientos ocho pesos 00/100 M.N.), mediante el acuerdo SE/XLVIII/2016/07 de fecha 10 de noviembre de 2016, que corresponde a la fuente de financiamiento de Ingresos Propios.





Instituto Tecnológico Superior de Huichapan
Estado Analítico del Ejercicio del Presupuesto de Egresos
Clasificación por Objeto del Gasto (Capítulo y Concepto)
Del 1 de enero al 31 de marzo de 2017
Consolidado

Se recibió el Oficio M00.1/0027/17 del Tecnológico Nacional de México, en el cual se autorizó el presupuesto inicial para el ejercicio 2017, por un monto de \$27'090,922.00 (Veintisiete millones noventa mil novecientos veintidós pesos 00/100 M.N.); la aportación del Estado asciende a un monto de \$27'090,922.00 (Veintisiete millones noventa mil novecientos veintidós pesos 00/100 M.N.), de acuerdo a lo establecido en el convenio de coordinación para la creación, operación y apoyo financiero, así como el convenio para la asignación de recursos financieros para la operación del ITESHU, al aportar partes iguales a la Federación.

El Presupuesto Anual de Egresos 2017, asciende a un monto de \$60,651,752.00 (Sesenta millones seiscientos cincuenta y un mil setecientos cincuenta y dos pesos 00/100 M.N.), del Programa Operativo Anual y \$36,869,625.53 (Treinta y seis millones ochocientos sesenta y nueve mil seiscientos veinticinco pesos 53/100 M.N.) de Otros recursos, dando un gran total de \$97,521,377.53 (Noventa y siete millones quinientos veintinueve mil trescientos setenta y siete pesos 53/100 M.N.), el cual será presentado en la siguiente Sesión Extraordinaria de la H. Junta Directiva del Instituto para su aprobación.

Elaboró

L.C.P. Juana Hernández López
Subdirectora de Planeación y Evaluación

Revisó

Ing. Imelda Pérez Espinoza
Directora de Planeación y Vinculación

Autorizó

Ing. María Angelica Bravo Cadena
Directora General