



Usr: SUPERVISOR
Rep: rptEstadoPresupuestalIngresos

INSTITUTO TECNOLÓGICO SUPERIOR DE HUICHAPAN HIDALGO

Estado Analítico de Ingresos Presupuestales
Al 30/jun/2017

Fecha y | 10/jul/2017
hora de Impresión | 03:02 p.m.

Fuente de Ingresos	Ley de Ingresos Estimada	Ampliaciones / (Reducciones)	Ley de Ingresos Modificada	Ingresos Devengados	Ingresos Recaudados	Devengado Por Recaudar	Avance de Recaudación (Recaudación / Estimación)
43 DERECHOS POR PRESTACIÓN DE SERVICIOS	\$6,322,948.00	\$0.00	\$6,322,948.00	\$2,965,798.12	\$2,965,798.12	\$0.00	46.90 %
DERECHOS POR PRESTACIÓN DE SERVICIOS	\$6,322,948.00	\$0.00	\$6,322,948.00	\$2,965,798.12	\$2,965,798.12	\$0.00	46.90 %
DERECHOS POR PRESTACIÓN DE SERVICIOS	\$6,322,948.00	\$0.00	\$6,322,948.00	\$2,965,798.12	\$2,965,798.12	\$0.00	46.90 %
Curso propedéutico	\$55,000.00	\$0.00	\$55,000.00	\$0.00	\$0.00	\$0.00	0.00 %
Cuota por curso de preparación para el examen de ingreso	\$21,000.00	\$0.00	\$21,000.00	\$0.00	\$0.00	\$0.00	0.00 %
Inscripción	\$888,062.00	\$0.00	\$888,062.00	\$4,362.75	\$4,362.75	\$0.00	0.49 %
Reinscripción	\$3,148,240.00	\$0.00	\$3,148,240.00	\$1,231,105.25	\$1,231,105.25	\$0.00	39.10 %
Examen de Ingreso	\$390,000.00	\$0.00	\$390,000.00	\$430,200.00	\$430,200.00	\$0.00	110.30 %
Evaluación de Segunda Oportunidad	\$141,480.00	\$0.00	\$141,480.00	\$161,820.00	\$161,820.00	\$0.00	114.37 %
Examen de Acreditación de la lengua extranjera	\$1,200.00	\$0.00	\$1,200.00	\$0.00	\$0.00	\$0.00	0.00 %
Examen de ingreso a nivel posgrado	\$3,000.00	\$0.00	\$3,000.00	\$0.00	\$0.00	\$0.00	0.00 %
Examen especial y/o global alumnos	\$300.00	\$0.00	\$300.00	\$0.00	\$0.00	\$0.00	0.00 %
Exámenes generales de egreso de la Licenciatura (EGEL)	\$24,310.00	\$0.00	\$24,310.00	\$127,160.00	\$127,160.00	\$0.00	523.07 %
Constancia escolar	\$42,500.00	\$0.00	\$42,500.00	\$18,800.00	\$18,800.00	\$0.00	44.23 %
Certificado de estudios de Licenciatura	\$77,000.00	\$0.00	\$77,000.00	\$59,850.00	\$59,850.00	\$0.00	77.72 %
Titulación	\$110,000.00	\$0.00	\$110,000.00	\$80,000.00	\$80,000.00	\$0.00	72.72 %
Protocolo de titulación	\$374,000.00	\$0.00	\$374,000.00	\$272,000.00	\$272,000.00	\$0.00	72.72 %
Registro de título y expedición de cédula profesional feder:	\$220,000.00	\$0.00	\$220,000.00	\$160,000.00	\$160,000.00	\$0.00	72.72 %
Expedición de registro estatal (1)	\$53,900.00	\$0.00	\$53,900.00	\$39,200.00	\$39,200.00	\$0.00	72.72 %
Inscripción a nivel posgrado	\$24,185.00	\$0.00	\$24,185.00	\$0.00	\$0.00	\$0.00	0.00 %
Congresos/Simposio	\$108,650.00	\$0.00	\$108,650.00	\$820.00	\$820.00	\$0.00	0.75 %
Curso de Extensión, Actualización o Educación Continua	\$75,600.00	\$0.00	\$75,600.00	\$41,755.12	\$41,755.12	\$0.00	55.23 %
Curso de Inglés (extensión) (3)	\$21,350.00	-\$9,300.00	\$12,050.00	\$0.00	\$0.00	\$0.00	0.00 %
Propedéutico maestría	\$13,435.00	\$0.00	\$13,435.00	\$0.00	\$0.00	\$0.00	0.00 %
Cuota por Asesoría Técnica (3)	\$12,516.00	\$0.00	\$12,516.00	\$0.00	\$0.00	\$0.00	0.00 %
Curso de verano de hasta 74 horas (Cuota por alumno)	\$50,400.00	\$0.00	\$50,400.00	\$41,400.00	\$41,400.00	\$0.00	82.14 %
Curso de verano de 75 hasta 89 horas (Cuota por alumno)	\$110,000.00	\$0.00	\$110,000.00	\$129,150.00	\$129,150.00	\$0.00	117.40 %
Curso de verano de 90 hasta 119 horas (Cuota por alumnc	\$16,250.00	\$0.00	\$16,250.00	\$9,750.00	\$9,750.00	\$0.00	60.00 %
Curso de verano de 120 horas o más (Cuota por alumno)	\$14,250.00	\$0.00	\$14,250.00	\$8,250.00	\$8,250.00	\$0.00	57.89 %
Curso de Verano Infantil (3)	\$7,200.00	\$0.00	\$7,200.00	\$0.00	\$0.00	\$0.00	0.00 %
Reposición de credencial	\$6,120.00	\$0.00	\$6,120.00	\$6,375.00	\$6,375.00	\$0.00	104.16 %
Seguro estudiantil contra accidentes	\$175,000.00	\$0.00	\$175,000.00	\$5,000.00	\$5,000.00	\$0.00	2.85 %
Dictamen de convalidación	\$1,650.00	\$0.00	\$1,650.00	\$550.00	\$550.00	\$0.00	33.33 %
Dictamen de equivalencia	\$1,650.00	\$0.00	\$1,650.00	\$550.00	\$550.00	\$0.00	33.33 %
Curso ordinario semipresencial	\$10,500.00	\$0.00	\$10,500.00	\$4,200.00	\$4,200.00	\$0.00	40.00 %



Usr: SUPERVISOR
Rep: rptEstadoPresupuestoIngresos

**INSTITUTO TECNOLÓGICO SUPERIOR DE HUICHAPAN
HIDALGO**

**Estado Analítico de Ingresos Presupuestales
Al 30/jun/2017**

Fecha y hora de Impresión | 10/jul/2017
03:02 p.m.

Fuente de Ingresos		Ley de Ingresos Estimada	Ampliaciones / (Reducciones)	Ley de Ingresos Modificada	Ingresos Devengados	Ingresos Recaudados	Devengado Por Recaudar	Avance de Recaudación (Recaudación / Estimación)
	Curso global o especial	\$124,200.00	\$9,300.00	\$133,500.00	\$133,500.00	\$133,500.00	\$0.00	100.00 %
51	<u>PRODUCTOS DE TIPO CORRIENTE</u>	\$129,110.00	\$0.00	\$129,110.00	\$58,710.00	\$48,330.69	\$10,379.31	37.43 %
51-01	<u>PRODUCTOS DERIVADOS DEL USO Y APROVECHAMIENTO</u>	\$129,110.00	\$0.00	\$129,110.00	\$58,710.00	\$48,330.69	\$10,379.31	37.43 %
	PRODUCTOS	\$129,110.00	\$0.00	\$129,110.00	\$58,710.00	\$48,330.69	\$10,379.31	37.43 %
	PRODUCTOS	\$129,110.00	\$0.00	\$129,110.00	\$58,710.00	\$48,330.69	\$10,379.31	37.43 %
	Camisa Institucional	\$2,700.00	-\$1,200.00	\$1,500.00	\$0.00	\$0.00	\$0.00	0.00 %
	Mochila Institucional	\$2,700.00	\$0.00	\$2,700.00	\$0.00	\$0.00	\$0.00	0.00 %
	Cilindro Institucional	\$1,540.00	\$0.00	\$1,540.00	\$880.00	\$880.00	\$0.00	57.14 %
	Aportación mensual de cafetería (3)	\$90,000.00	\$0.00	\$90,000.00	\$38,500.00	\$37,120.69	\$1,379.31	41.24 %
	Aportación mensual de papelería y/o fotocopiado (3)	\$18,000.00	\$0.00	\$18,000.00	\$9,000.00	\$0.00	\$9,000.00	0.00 %
	Cuota de recuperacion por impresión en blanco y negro	\$160.00	\$3,800.00	\$3,960.00	\$6,970.00	\$6,970.00	\$0.00	176.01 %
	Cuota de recuperacion por impresión en plotter	\$4,860.00	-\$2,600.00	\$2,260.00	\$3,360.00	\$3,360.00	\$0.00	148.67 %
	Publicación de artículo en Congreso	\$9,000.00	\$0.00	\$9,000.00	\$0.00	\$0.00	\$0.00	0.00 %
	Boligrafo Institucional	\$150.00	\$0.00	\$150.00	\$0.00	\$0.00	\$0.00	0.00 %
61	<u>APROVECHAMIENTOS DE TIPO CORRIENTE</u>	\$17,850.00	\$0.00	\$17,850.00	\$4,435.00	\$4,435.00	\$0.00	24.84 %
61-02	<u>MULTAS</u>	\$17,850.00	\$0.00	\$17,850.00	\$4,435.00	\$4,435.00	\$0.00	24.84 %
	APROVECHAMIENTOS	\$17,850.00	\$0.00	\$17,850.00	\$4,435.00	\$4,435.00	\$0.00	24.84 %
	APROVECHAMIENTOS	\$17,850.00	\$0.00	\$17,850.00	\$4,435.00	\$4,435.00	\$0.00	24.84 %
	Cuota por devolución extemporanea de acervo bibliografic	\$6,975.00	\$0.00	\$6,975.00	\$4,435.00	\$4,435.00	\$0.00	63.58 %
	Cuota por pago extemporáneo por inscripción o reinscripc	\$10,875.00	\$0.00	\$10,875.00	\$0.00	\$0.00	\$0.00	0.00 %
83	<u>CONVENIOS</u>	\$0.00	\$44,007,809.75	\$44,007,809.75	\$37,815,364.11	\$36,997,864.11	\$817,500.00	84.07 %
	PROGRAMAS ESPECIALES 2013	\$0.00	\$7,078,029.69	\$7,078,029.69	\$7,077,427.27	\$7,077,427.27	\$0.00	99.99 %
	Emprendedor ITESHU	\$0.00	\$440,250.00	\$440,250.00	\$440,250.00	\$440,250.00	\$0.00	100.00 %
	Emprendedor ITESHU	\$0.00	\$440,250.00	\$440,250.00	\$440,250.00	\$440,250.00	\$0.00	100.00 %
	Fideicomiso emprendedor ITESHU	\$0.00	\$440,250.00	\$440,250.00	\$440,250.00	\$440,250.00	\$0.00	100.00 %
	Programa integral de fortalecimiento de los institutos tecnol	\$0.00	\$5,858,393.24	\$5,858,393.24	\$5,857,806.50	\$5,857,806.50	\$0.00	99.98 %
	Programa integral de fortalecimiento de los Institutos Tecno	\$0.00	\$626,386.45	\$626,386.45	\$626,370.77	\$626,370.77	\$0.00	99.99 %
	Centro de incubación e innovación empresarial 2013 - 2014	\$0.00	\$153,000.00	\$153,000.00	\$153,000.00	\$153,000.00	\$0.00	100.00 %
	PROGRAMAS ESPECIALES 2014	\$0.00	\$258,803.63	\$258,803.63	\$258,803.63	\$258,803.63	\$0.00	100.00 %
	XXXIII Festival nacional de arte y cultura de los Institutos Te	\$0.00	\$16.25	\$16.25	\$16.25	\$16.25	\$0.00	100.00 %
	Diseño y construcción de un exoesqueleto de arquitectura a	\$0.00	\$51,000.01	\$51,000.01	\$51,000.01	\$51,000.01	\$0.00	100.00 %
	Diseño y evaluación de un concentrador solar de configurac	\$0.00	\$51,376.99	\$51,376.99	\$51,376.99	\$51,376.99	\$0.00	100.00 %
	Desarrollo de abono orgánico por medio del uso del lirio acu	\$0.00	\$54,505.42	\$54,505.42	\$54,505.42	\$54,505.42	\$0.00	100.00 %
	Programación de un brazo robótico didáctico	\$0.00	\$40,000.00	\$40,000.00	\$40,000.00	\$40,000.00	\$0.00	100.00 %
	Mejora de la calidad en los Institutos Tecnológicos Descent	\$0.00	\$61,904.96	\$61,904.96	\$61,904.96	\$61,904.96	\$0.00	100.00 %



Usr: SUPERVISOR
Rep: rptEstadoPresupuestoIngresos

**INSTITUTO TECNOLÓGICO SUPERIOR DE HUICHAPAN
HIDALGO**
Estado Analítico de Ingresos Presupuestales
Al 30/jun/2017

Fecha y hora de Impresión | 10/jul/2017
03:02 p.m.

Fuente de Ingresos	Ley de Ingresos Estimada	Ampliaciones / (Reducciones)	Ley de Ingresos Modificada	Ingresos Devengados	Ingresos Recaudados	Devengado Por Recaudar	Avance de Recaudación (Recaudación / Estimación)
PROGRAMAS ESPECIALES 2015	\$0.00	\$1,696,652.65	\$1,696,652.65	\$1,696,366.45	\$1,696,366.45	\$0.00	99.98 %
Mantenimiento y reparación menor de cerco perimetral y ed	\$0.00	\$500,000.00	\$500,000.00	\$500,000.00	\$500,000.00	\$0.00	100.00 %
Innovación tecnológica en el control automático de cultivos	\$0.00	\$79,702.70	\$79,702.70	\$79,702.70	\$79,702.70	\$0.00	100.00 %
Sistema tecnológico de control y monitoreo en cultivos acuí	\$0.00	\$3,075.92	\$3,075.92	\$3,075.92	\$3,075.92	\$0.00	100.00 %
Diseño e integración de un sistema portable de escaneo col	\$0.00	\$1,000.00	\$1,000.00	\$1,000.00	\$1,000.00	\$0.00	100.00 %
Desarrollo de un almacén térmico como respaldo para aplic	\$0.00	\$17,802.85	\$17,802.85	\$17,802.85	\$17,802.85	\$0.00	100.00 %
Plataforma de visión artificial y realidad virtual con interfaz f	\$0.00	\$2,262.77	\$2,262.77	\$2,262.77	\$2,262.77	\$0.00	100.00 %
Desarrollo de prototipo de asistente inteligente virtual	\$0.00	\$5,492.50	\$5,492.50	\$5,492.50	\$5,492.50	\$0.00	100.00 %
Producción de hidrógeno a partir de la fijación de CO2 prov	\$0.00	\$24,600.46	\$24,600.46	\$24,600.46	\$24,600.46	\$0.00	100.00 %
Diseño, construcción y Evaluación de un concretador solar	\$0.00	\$14,230.60	\$14,230.60	\$14,230.60	\$14,230.60	\$0.00	100.00 %
Obtención de hidrógeno a partir de hidrolizados de cascara	\$0.00	\$14,942.42	\$14,942.42	\$14,942.42	\$14,942.42	\$0.00	100.00 %
Obtención de bioetanol a partir del proceso de fermentación	\$0.00	\$91,307.90	\$91,307.90	\$91,307.90	\$91,307.90	\$0.00	100.00 %
Diseño y construcción de un banco de pruebas para colecto	\$0.00	\$25,182.42	\$25,182.42	\$25,182.42	\$25,182.42	\$0.00	100.00 %
Diseño y construcción de una interfaz háptica	\$0.00	\$303.94	\$303.94	\$303.94	\$303.94	\$0.00	100.00 %
Diseño de un equipo termosolar para el tratamiento de lacto	\$0.00	\$23,460.99	\$23,460.99	\$23,460.99	\$23,460.99	\$0.00	100.00 %
Máquina seleccionadora de chile morrón (Capsicum) basad	\$0.00	\$243,206.26	\$243,206.26	\$243,206.26	\$243,206.26	\$0.00	100.00 %
Desarrollo e instrumentación de prototipos didácticos para l	\$0.00	\$8,092.96	\$8,092.96	\$8,092.96	\$8,092.96	\$0.00	100.00 %
Modelos Probabilista de predicción a partir de datos no esta	\$0.00	\$5,081.20	\$5,081.20	\$5,081.20	\$5,081.20	\$0.00	100.00 %
Plataforma de administración de información de dispositivos	\$0.00	\$12,918.19	\$12,918.19	\$12,918.19	\$12,918.19	\$0.00	100.00 %
Sistema WEB para el Programa de Estímulos al Desempeñ	\$0.00	\$9,225.92	\$9,225.92	\$9,225.92	\$9,225.92	\$0.00	100.00 %
Implementación de equipo de ruta solar didáctica para optin	\$0.00	\$10,281.25	\$10,281.25	\$10,281.25	\$10,281.25	\$0.00	100.00 %
Programa para la inclusión y la equidad educativa (S244) 2l	\$0.00	\$598,307.40	\$598,307.40	\$598,021.20	\$598,021.20	\$0.00	99.95 %
Estímulo fiscal 2014	\$0.00	\$6,174.00	\$6,174.00	\$6,174.00	\$6,174.00	\$0.00	100.00 %
PROGRAMAS ESPECIALES FONDO DE RESERVA	\$0.00	\$17,140,144.12	\$17,140,144.12	\$17,140,144.12	\$17,140,144.12	\$0.00	100.00 %
Fortalecimiento profesional personal docente y administrati	\$0.00	\$248,790.12	\$248,790.12	\$248,790.12	\$248,790.12	\$0.00	100.00 %
Mantenimiento instalaciones áreas verdes	\$0.00	\$154.05	\$154.05	\$154.05	\$154.05	\$0.00	100.00 %
Construcción de sanitarios de 2 EE en Estructura U1-C par	\$0.00	\$35,009.67	\$35,009.67	\$35,009.67	\$35,009.67	\$0.00	100.00 %
Construcción de cancha de futbol siete	\$0.00	\$81,725.98	\$81,725.98	\$81,725.98	\$81,725.98	\$0.00	100.00 %
Segunda etapa de biblioteca y equipamiento	\$0.00	\$5,964,771.81	\$5,964,771.81	\$5,964,771.81	\$5,964,771.81	\$0.00	100.00 %
Segunda etapa de vinculacion	\$0.00	\$2,496,330.00	\$2,496,330.00	\$2,496,330.00	\$2,496,330.00	\$0.00	100.00 %
Fondo de apoyo a la investigación científica y desarrollo tec	\$0.00	\$7,844.48	\$7,844.48	\$7,844.48	\$7,844.48	\$0.00	100.00 %
Equipamiento para la Acreditación de Ingeniería en Energía	\$0.00	\$854,104.85	\$854,104.85	\$854,104.85	\$854,104.85	\$0.00	100.00 %
Pago de escrituras del predio donado al ITESHU	\$0.00	\$1,400.00	\$1,400.00	\$1,400.00	\$1,400.00	\$0.00	100.00 %
Equipamiento de Ingenierías	\$0.00	\$7,450,013.16	\$7,450,013.16	\$7,450,013.16	\$7,450,013.16	\$0.00	100.00 %
PROGRAMAS ESPECIALES 2016	\$0.00	\$2,953,674.96	\$2,953,674.96	\$2,953,674.96	\$2,136,174.96	\$817,500.00	72.32 %



Usr: SUPERVISOR
Rep: rptEstadoPresupuestoIngresos

**INSTITUTO TECNOLÓGICO SUPERIOR DE HUICHAPAN
HIDALGO**
Estado Analítico de Ingresos Presupuestales
Al 30/jun/2017

Fecha y | 10/jul/2017
hora de Impresión | 03:02 p.m.

Fuente de Ingresos	Ley de Ingresos Estimada	Ampliaciones / (Reducciones)	Ley de Ingresos Modificada	Ingresos Devengados	Ingresos Recaudados	Devengado Por Recaudar	Avance de Recaudación (Recaudación / Estimación)
Técnicas industriales para la producción y explotación del n	\$0.00	\$84,963.18	\$84,963.18	\$84,963.18	\$84,963.18	\$0.00	100.00 %
Plataforma de gestión administrativa, fiscal y programa de k	\$0.00	\$181,287.00	\$181,287.00	\$181,287.00	\$181,287.00	\$0.00	100.00 %
Diseño e integración de un prototipo inalámbrico con portab	\$0.00	\$18,146.16	\$18,146.16	\$18,146.16	\$18,146.16	\$0.00	100.00 %
Generación de fuentes alternativas de energía: bioetanol, biohi	\$0.00	\$8,140.00	\$8,140.00	\$8,140.00	\$8,140.00	\$0.00	100.00 %
Diseño y desarrollo de un modelo de invernadero para hort	\$0.00	\$30,268.35	\$30,268.35	\$30,268.35	\$30,268.35	\$0.00	100.00 %
Desarrollo e integración de una plataforma automática girat	\$0.00	\$66,360.00	\$66,360.00	\$66,360.00	\$66,360.00	\$0.00	100.00 %
Desarrollo de un sistema de inmersión virtual con tecnologi	\$0.00	\$114,302.78	\$114,302.78	\$114,302.78	\$114,302.78	\$0.00	100.00 %
Desarrollo de una plataforma inteligente virtual para el apre	\$0.00	\$101,512.98	\$101,512.98	\$101,512.98	\$101,512.98	\$0.00	100.00 %
Prototipo de asistente inteligente virtual	\$0.00	\$260,043.39	\$260,043.39	\$260,043.39	\$260,043.39	\$0.00	100.00 %
Sistema asistencial inteligente para la dosificación de medic	\$0.00	\$141,006.66	\$141,006.66	\$141,006.66	\$141,006.66	\$0.00	100.00 %
Desarrollo del "sistema de entornos virtuales inteligentes pa	\$0.00	\$252,329.74	\$252,329.74	\$252,329.74	\$252,329.74	\$0.00	100.00 %
Simulador del tracto digestivo humano. Parte II	\$0.00	\$26,413.59	\$26,413.59	\$26,413.59	\$26,413.59	\$0.00	100.00 %
Plataforma de investigación de agricultura de conservación	\$0.00	\$283.52	\$283.52	\$283.52	\$283.52	\$0.00	100.00 %
23a. Semana Nacional de Ciencia y Tecnología 2016	\$0.00	\$15,232.78	\$15,232.78	\$15,232.78	\$15,232.78	\$0.00	100.00 %
Mejora de la calidad en los Institutos Tecnológicos Descent	\$0.00	\$18,384.83	\$18,384.83	\$18,384.83	\$18,384.83	\$0.00	100.00 %
EVALUACIÓN DE UN CONCENTRADOR SOLAR DE CAN	\$0.00	\$250,000.00	\$250,000.00	\$250,000.00	\$125,000.00	\$125,000.00	50.00 %
DISEÑO Y CONSTRUCCIÓN DE PLANETARIO PORTÁTIL	\$0.00	\$250,000.00	\$250,000.00	\$250,000.00	\$125,000.00	\$125,000.00	50.00 %
DESARROLLO DE UN SISTEMA FLEXIBLE A PARTIR DE	\$0.00	\$250,000.00	\$250,000.00	\$250,000.00	\$125,000.00	\$125,000.00	50.00 %
CONTADOR AUTOMÁTICO DE SEMILLAS HACIENDO US	\$0.00	\$100,000.00	\$100,000.00	\$100,000.00	\$50,000.00	\$50,000.00	50.00 %
DISEÑO DE UN EQUIPO TERMOSOLAR PARA EL TRATA	\$0.00	\$100,000.00	\$100,000.00	\$100,000.00	\$50,000.00	\$50,000.00	50.00 %
CONTROL DE VIBRACIONES PARA EL CRECIMIENTO D	\$0.00	\$250,000.00	\$250,000.00	\$250,000.00	\$125,000.00	\$125,000.00	50.00 %
DESHIDRATADOR DE TORTILLAS PARA LA PRODUCCIO	\$0.00	\$100,000.00	\$100,000.00	\$100,000.00	\$50,000.00	\$50,000.00	50.00 %
DISEÑO Y CONSTRUCCIÓN DE UN FOTOBIOREACTOR	\$0.00	\$250,000.00	\$250,000.00	\$250,000.00	\$125,000.00	\$125,000.00	50.00 %
OPTIMIZACIÓN DEL PROCESO DE ELABORACIÓN DE M	\$0.00	\$85,000.00	\$85,000.00	\$85,000.00	\$42,500.00	\$42,500.00	50.00 %
REMANENTES FEDERALES	\$0.00	\$6,537,447.68	\$6,537,447.68	\$6,537,447.68	\$6,537,447.68	\$0.00	100.00 %
Laboratorio de usos múltiples para ingeniería industrial e in	\$0.00	\$6,537,447.68	\$6,537,447.68	\$6,537,447.68	\$6,537,447.68	\$0.00	100.00 %
PROGRAMAS ESPECIALES 2017	\$0.00	\$8,343,057.02	\$8,343,057.02	\$2,151,500.00	\$2,151,500.00	\$0.00	25.78 %
Parte 3- Producción de hidrógeno a partir de la fijación de C	\$0.00	\$159,500.00	\$159,500.00	\$159,500.00	\$159,500.00	\$0.00	100.00 %
Estímulo Docente 2016	\$0.00	\$1,045,372.80	\$1,045,372.80	\$0.00	\$0.00	\$0.00	0.00 %
2017-DESARROLLO E INTEGRACIÓN DE NUEVOS ALGC	\$0.00	\$756,000.00	\$756,000.00	\$756,000.00	\$756,000.00	\$0.00	100.00 %
2017-CURSO TALLER DE MATEMÁTICAS Y CIENCIAS DI	\$0.00	\$90,000.00	\$90,000.00	\$90,000.00	\$90,000.00	\$0.00	100.00 %
2017-SISTEMA DE MONITOREO Y CONTROL VEHICULA	\$0.00	\$570,000.00	\$570,000.00	\$570,000.00	\$570,000.00	\$0.00	100.00 %
2017-PLANTA SOLAR MIXTA DE GENERACIÓN DE ENEF	\$0.00	\$523,110.00	\$523,110.00	\$0.00	\$0.00	\$0.00	0.00 %
2017-PUPITRE ELECTRÓNICO INTERACTIVO PARA OPT	\$0.00	\$576,000.00	\$576,000.00	\$576,000.00	\$576,000.00	\$0.00	100.00 %
R15-2017-CONCLUSIÓN DE LA CONSTRUCCIÓN DEL LA	\$0.00	\$4,483,074.22	\$4,483,074.22	\$0.00	\$0.00	\$0.00	0.00 %




Usu: SUPERVISOR
Rep: rptEstadoPresupuestoIngresos

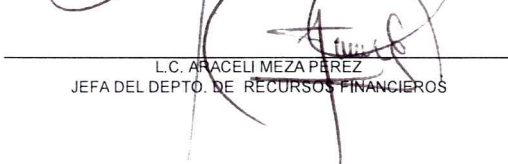
**INSTITUTO TECNOLÓGICO SUPERIOR DE HUICHAPAN
HIDALGO**
Estado Analítico de Ingresos Presupuestales
Al 30/jun/2017

Fecha y hora de Impresión | 10/jul/2017
03:02 p.m.

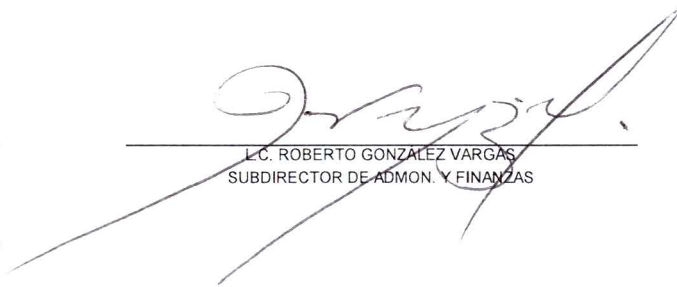
Fuente de Ingresos	Ley de Ingresos Estimada	Ampliaciones / (Reducciones)	Ley de Ingresos Modificada	Ingresos Devengados	Ingresos Recaudados	Devengado Por Recaudar	Avance de Recaudación (Recaudación / Estimación)
2017-Generación de fuentes alternativas de energía: bioetanol.	\$0.00	\$140,000.00	\$140,000.00	\$0.00	\$0.00	\$0.00	0.00 %
92 TRANSFERENCIAS AL RESTO DEL SECTOR PÚBLICO	\$0.00	\$56,778,132.00	\$56,778,132.00	\$25,577,085.00	\$25,577,085.00	\$0.00	45.04 %
Subsidio Federal	\$0.00	\$28,389,066.00	\$28,389,066.00	\$13,450,737.00	\$13,450,737.00	\$0.00	47.37 %
Capitulo 1000	\$0.00	\$25,146,645.40	\$25,146,645.40	\$13,450,737.00	\$13,450,737.00	\$0.00	53.48 %
Capitulo 2000	\$0.00	\$1,099,019.31	\$1,099,019.31	\$0.00	\$0.00	\$0.00	0.00 %
Capitulo 3000	\$0.00	\$2,143,401.29	\$2,143,401.29	\$0.00	\$0.00	\$0.00	0.00 %
Subsidio Estatal	\$0.00	\$28,389,066.00	\$28,389,066.00	\$12,126,348.00	\$12,126,348.00	\$0.00	42.71 %
Capitulo 1000	\$0.00	\$25,146,645.40	\$25,146,645.40	\$11,641,776.00	\$11,641,776.00	\$0.00	46.29 %
Capitulo 2000	\$0.00	\$1,099,019.32	\$1,099,019.32	\$484,572.00	\$484,572.00	\$0.00	44.09 %
Capitulo 3000	\$0.00	\$2,143,401.28	\$2,143,401.28	\$0.00	\$0.00	\$0.00	0.00 %
Total	\$6,469,908.00	\$100,785,941.75	\$107,255,849.75	\$66,421,392.23	\$65,593,512.92	\$827,879.31	61.92 %



ING. MARÍA ANGÉLICA BRAVO CADENA
DIRECTORA GENERAL



L.C. ARACELI MEZA PÉREZ
JEFA DEL DEPTO. DE RECURSOS FINANCIEROS



L.C. ROBERTO GONZÁLEZ VARGAS
SUBDIRECTOR DE ADMON. Y FINANZAS