




INSTITUTO TECNOLÓGICO SUPERIOR DE HUICHAPAN HIDALGO

Estado Analítico del Ejercicio Presupuesto de Egresos Clasificación por Objeto del Gasto (Capítulo y Concepto) Del 01/ene./2018 Al 31/dic./2018

Usr: supervisor
Rep: rptEstadoPresupuestoEgresos_CP_CTO

Fecha y 16/feb./2019
hora de Impresión 06:57 p. m.

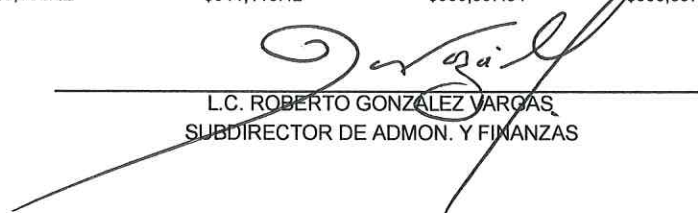
Concepto	Egresos					Subejercicio 6 = (3 - 4)
	Aprobado 1	Ampliaciones / (Reducciones) 2	Modificado 3=(1+2)	Devengado 4	Pagado 5	
SERVICIOS PERSONALES	\$55,819,543.00	-\$1,862,583.60	\$53,956,959.40	\$50,161,543.97	\$50,161,543.97	\$3,795,415.43
Remuneraciones al personal de carácter permanente	\$31,192,724.00	-\$951,948.31	\$30,240,775.69	\$29,543,436.17	\$29,543,436.17	\$697,339.52
Remuneraciones adicionales y especiales	\$12,535,607.00	-\$532,409.81	\$12,003,197.19	\$10,135,664.32	\$10,135,664.32	\$1,867,532.87
Seguridad Social	\$7,127,388.00	-\$168,643.02	\$6,958,744.98	\$5,775,168.13	\$5,775,168.13	\$1,183,576.85
Otras prestaciones sociales y económicas	\$2,635,418.00	\$242,057.14	\$2,877,475.14	\$2,830,508.95	\$2,830,508.95	\$46,966.19
Pago de estímulos a servidores públicos	\$2,328,406.00	-\$451,639.60	\$1,876,766.40	\$1,876,766.40	\$1,876,766.40	\$0.00
MATERIALES Y SUMINISTROS	\$2,204,866.24	\$5,044,859.54	\$7,249,725.78	\$4,174,308.61	\$4,174,308.61	\$3,075,417.17
Materiales de administración, emisión de documentos y artículos ofi	\$1,025,370.24	\$1,443,624.96	\$2,468,995.20	\$1,858,162.07	\$1,858,162.07	\$610,833.13
Alimentos y utensilios	\$10,000.00	\$9,317.00	\$19,317.00	\$19,317.00	\$19,317.00	\$0.00
Materias primas y materiales de producción y comercialización	\$53,000.00	\$263,789.06	\$316,789.06	\$96,901.82	\$96,901.82	\$219,887.24
Materiales y artículos de construcción y de reparación	\$160,676.00	\$1,498,446.89	\$1,659,122.89	\$461,082.52	\$461,082.52	\$1,198,040.37
Productos químicos, farmacéuticos y de laboratorio	\$41,572.00	\$491,582.91	\$533,154.91	\$280,249.71	\$280,249.71	\$252,905.20
Combustibles, lubricantes y aditivos	\$503,530.00	\$81,043.91	\$584,573.91	\$566,133.46	\$566,133.46	\$18,440.45
Vestuario, blancos, prendas de protección y artículos deportivos	\$160,644.00	\$114,689.02	\$275,333.02	\$275,332.99	\$275,332.99	\$0.03
Herramientas, refacciones y accesorios menores	\$250,074.00	\$1,142,365.79	\$1,392,439.79	\$617,129.04	\$617,129.04	\$775,310.75
SERVICIOS GENERALES	\$6,951,741.51	\$5,641,196.49	\$12,592,938.00	\$11,069,441.84	\$11,069,441.84	\$1,523,496.16
Servicios básicos	\$1,906,356.22	\$75,760.78	\$1,982,117.00	\$1,948,987.44	\$1,948,987.44	\$33,129.56
Servicios de arrendamiento	\$11,024.00	\$225,661.61	\$236,685.61	\$214,842.00	\$214,842.00	\$21,843.61
Servicios profesionales, científicos, técnicos y otros servicios	\$912,283.98	\$4,421,616.23	\$5,333,900.21	\$4,154,308.34	\$4,154,308.34	\$1,179,591.87
Servicios financieros, bancarios y comerciales	\$525,618.00	\$103,610.53	\$629,228.53	\$554,636.00	\$554,636.00	\$74,592.53
Servicios de instalación, reparación, mantenimiento y conservación	\$369,102.00	\$688,620.67	\$1,057,722.67	\$991,512.45	\$991,512.45	\$66,210.22
Servicios de comunicación social y publicidad	\$953,212.00	-\$63,358.10	\$889,853.90	\$855,692.38	\$855,692.38	\$34,161.52
Servicios de traslado y viáticos	\$500,456.00	\$140,654.42	\$641,110.42	\$600,337.84	\$600,337.84	\$40,772.58



 ING. MARÍA ANGÉLICA BRAVO CADENA
 DIRECTORA GENERAL



 L.C. ARACELI MEZA PÉREZ
 JEFA DEL DEPTO. DE RECURSOS FINANCIEROS



 L.C. ROBERTO GONZÁLEZ VARGAS
 SUBDIRECTOR DE ADMON. Y FINANZAS




**INSTITUTO TECNOLÓGICO SUPERIOR DE HUICHAPAN
HIDALGO**

**Estado Analítico del Ejercicio Presupuesto de Egresos
Clasificación por Objeto del Gasto (Capítulo y Concepto)
| Del 01/ene./2018 Al 31/dic./2018**


Fecha y | 16/feb./2019
hora de Impresión | 06:57 p. m.

Usu: supervisor
Rep: rptEstadoPresupuestoEgresos_CP_CTO

Concepto	Egresos					Subejercicio 6 = (3 - 4)
	Aprobado 1	Ampliaciones / (Reducciones) 2	Modificado 3=(1+2)	Devengado 4	Pagado 5	
Servicios oficiales	\$273,209.90	-\$26,090.46	\$247,119.44	\$211,255.19	\$211,255.19	\$35,864.25
Otros servicios generales	\$1,500,479.41	\$74,720.81	\$1,575,200.22	\$1,537,870.20	\$1,537,870.20	\$37,330.02
TRANSFERENCIAS, ASIGNACIONES, SUBSIDIOS Y OTI	\$185,000.00	\$969,495.60	\$1,154,495.60	\$703,545.60	\$703,545.60	\$450,950.00
Ayudas sociales	\$185,000.00	\$969,495.60	\$1,154,495.60	\$703,545.60	\$703,545.60	\$450,950.00
BIENES MUEBLES, INMUEBLES E INTANGIBLES	\$1,205,690.25	\$4,491,087.16	\$5,696,777.41	\$3,683,138.85	\$3,683,138.85	\$2,013,638.56
Mobiliario y equipo de administración	\$149,874.48	\$1,248,956.19	\$1,398,830.67	\$1,322,685.00	\$1,322,685.00	\$76,145.67
Mobiliario y equipo educacional y recreativo	\$127,190.84	\$160,740.62	\$287,931.46	\$269,898.12	\$269,898.12	\$18,033.34
Equipo e instrumental médico y de laboratorio	\$0.00	\$526,086.00	\$526,086.00	\$26,446.84	\$26,446.84	\$499,639.16
Maquinaria, otros equipos y herramientas	\$505,127.45	\$1,469,616.84	\$1,974,744.29	\$1,670,621.54	\$1,670,621.54	\$304,122.75
Activos intangibles	\$423,497.48	\$1,085,687.51	\$1,509,184.99	\$393,487.35	\$393,487.35	\$1,115,697.64
INVERSION PUBLICA	\$0.00	\$21,761,295.79	\$21,761,295.79	\$14,369,529.16	\$14,369,529.16	\$7,391,766.63
Obra pública en bienes propios	\$0.00	\$21,761,295.79	\$21,761,295.79	\$14,369,529.16	\$14,369,529.16	\$7,391,766.63
Total del Gasto	\$66,366,841.00	\$36,045,350.98	\$102,412,191.98	\$84,161,508.03	\$84,161,508.03	\$18,250,683.95



 ING. MARIA ANGÉLICA BRAVO CADENA
 DIRECTORA GENERAL



 L.C. ARACELI MEZA PÉREZ
 JEFA DEL DEPTO. DE RECURSOS FINANCIEROS



 L.C. ROBERTO GONZÁLEZ VARGAS
 SUBDIRECTOR DE ADMON. Y FINANZAS