



INSTITUTO TECNOLÓGICO SUPERIOR DE HUICHAPAN HIDALGO

Estado de Situación Financiera Al 30/sep./2018

Usr: supervisor
Rep: rptEstadoSituacionFinanciera

Fecha y hora de Impresión | 09/oct./2018
03:13 p. m.

	<u>2018</u>	<u>2017</u>		<u>2018</u>	<u>2017</u>
ACTIVO			PASIVO		
<u>ACTIVO CIRCULANTE</u>	<u>\$53,087,478.80</u>	<u>\$53,806,982.48</u>	<u>PASIVO CIRCULANTE</u>	<u>\$7,920,510.31</u>	<u>\$3,216,805.57</u>
EFFECTIVO Y EQUIVALENTES	\$51,706,372.07	\$52,728,677.97	CUENTAS POR PAGAR A CORTO PLAZO	\$7,847,264.56	\$3,216,805.57
EFFECTIVO	\$410.00	\$0.00	SERVICIOS PERSONALES POR PAGAR A CORTO PLAZO	\$4,676,367.57	\$958,235.41
BANCOS/DEPENDENCIAS Y OTROS	\$28,088,980.16	\$23,595,728.25	PROVEEDORES POR PAGAR A CORTO PLAZO	\$1,181,020.69	\$16,201.35
INVERSIONES TEMPORALES (HASTA 3 MESES)	\$23,616,981.91	\$29,132,949.72	CONTRATISTAS POR OBRAS PÚBLICAS POR PAGAR A CORTO PLAZO	\$801,046.10	\$0.00
DERECHOS A RECIBIR EFFECTIVO O EQUIVALENTES	\$1,301,672.73	\$1,009,160.51	TRANSFERENCIAS OTORGADAS POR PAGAR A CORTO PLAZO	\$8,940.48	\$0.00
CUENTAS POR COBRAR A CORTO PLAZO	\$1,151,187.13	\$1,009,160.51	RETENCIONES Y CONTRIBUCIONES POR PAGAR A CORTO PLAZO	\$1,118,532.09	\$2,165,844.67
DEUDORES DIVERSOS POR COBRAR A CORTO PLAZO	\$102,989.04	\$0.00	OTRAS CUENTAS POR PAGAR A CORTO PLAZO	\$61,357.63	\$76,524.14
INGRESOS POR RECUPERAR A CORTO PLAZO	\$47,496.56	\$0.00	PASIVOS DIFERIDOS A CORTO PLAZO	\$73,245.75	\$0.00
DERECHOS A RECIBIR BIENES O SERVICIOS	\$10,290.00	\$0.00	INGRESOS COBRADOS POR ADELANTADO A CORTO PLAZO	\$73,245.75	\$0.00
ANTICIPO A PROVEEDORES POR ADQUISICIÓN DE BIENES Y I	\$10,290.00	\$0.00	Total de Pasivos Circulantes	\$7,920,510.31	\$3,216,805.57
OTROS ACTIVOS CIRCULANTES	\$69,144.00	\$69,144.00			
VALORES EN GARANTÍA	\$69,144.00	\$69,144.00	<u>PASIVO NO CIRCULANTE</u>	<u>\$0.00</u>	<u>\$0.00</u>
Total de Activos Circulantes	\$53,087,478.80	\$53,806,982.48	Total de Pasivos	\$7,920,510.31	\$3,216,805.57
<u>ACTIVO NO CIRCULANTE</u>	<u>\$117,583,871.47</u>	<u>\$114,735,560.52</u>	HACIENDA PÚBLICA/ PATRIMONIO		
BIENES INMUEBLES, INFRAESTRUCTURA Y CONSTRUCCIONES EN P	\$67,284,701.02	\$62,279,727.77	<u>HACIENDA PÚBLICA/PATRIMONIO CONTRIBUIDO</u>	<u>\$85,080,280.12</u>	<u>\$85,080,280.12</u>
TERRENOS	\$353,495.72	\$353,495.72	APORTACIONES	\$85,080,280.12	\$85,080,280.12
EDIFICIOS NO HABITACIONALES	\$57,824,466.60	\$57,824,466.60	<u>HACIENDA PÚBLICA /PATRIMONIO GENERADO</u>	<u>\$77,670,559.84</u>	<u>\$80,245,457.31</u>
CONSTRUCCIONES EN PROCESO EN BIENES PROPIOS	\$9,106,738.70	\$4,101,765.45	RESULTADOS DEL EJERCICIO (AHORRO/ DESAHORRO)	\$30,012,067.96	\$38,102,561.87
BIENES MUEBLES	\$63,387,628.32	\$61,469,542.75	RESULTADOS DE EJERCICIOS ANTERIORES	\$33,334,863.95	\$27,729,267.51
MOBILIARIO Y EQUIPO DE ADMINISTRACIÓN	\$28,569,764.00	\$27,883,006.89	RESERVAS	\$14,323,627.93	\$14,323,627.93
MOBILIARIO Y EQUIPO EDUCACIONAL Y RECREATIVO	\$7,024,365.63	\$6,887,326.01	RESERVAS DE PATRIMONIO	\$14,323,627.93	\$14,323,627.93
EQUIPO E INSTRUMENTAL MÉDICO Y DE LABORATORIO	\$2,759,508.53	\$2,759,508.53			
VEHÍCULOS Y EQUIPO DE TRANSPORTE	\$4,200,282.28	\$4,200,282.28	<u>EXCESO O INSUFICIENCIA EN LA ACTUALIZACIÓN DE LA HA</u>	<u>\$0.00</u>	<u>\$0.00</u>
MAQUINARIA, OTROS EQUIPOS Y HERRAMIENTAS	\$20,806,414.08	\$19,712,125.24	Total Hacienda Pública/Patrimonio	\$162,750,839.96	\$165,325,737.43
COLECCIONES, OBRAS DE ARTE Y OBJETOS VALIOSOS	\$27,293.80	\$27,293.80			
ACTIVOS INTANGIBLES	\$6,186,600.10	\$5,913,738.73	Total de Pasivo y Hacienda Pública/Patrimonio	\$170,671,350.27	\$168,542,543.00
SOFTWARE	\$4,032,642.97	\$3,871,167.60			
LICENCIAS	\$2,153,957.13	\$2,042,571.13			
DEPRECIACIÓN, DETERIORO Y AMORTIZACIÓN ACUMULADA DE BIEN	-\$19,275,057.97	-\$14,927,448.73			
DEPRECIACIÓN ACUMULADA DE BIENES MUEBLES	-\$15,118,344.77	-\$11,304,703.26			
AMORTIZACIÓN ACUMULADA DE ACTIVOS INTANGIBLES	-\$4,156,713.20	-\$3,622,745.47			
Total de Activos No Circulantes	\$117,583,871.47	\$114,735,560.52			
Total de Activos	\$170,671,350.27	\$168,542,543.00			




INSTITUTO TECNOLÓGICO SUPERIOR DE HUICHAPAN
HIDALGO

Estado de Situación Financiera
Al 30/sep./2018

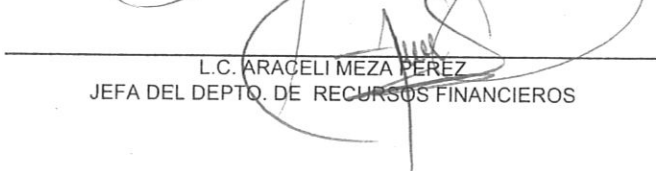
Fecha y hora de Impresión | 09/oct./2018
03:13 p. m.

Usu: supervisor
Rep: rptEstadoSituacionFinanciera


	<u>2018</u>	<u>2017</u>
CUENTAS DE ORDEN PRESUPUESTARIAS		
<u>LEY DE INGRESOS</u>		\$0.00
LEY DE INGRESOS ESTIMADA	\$66,605,121.00	\$6,469,908.00
LEY DE INGRESOS POR EJECUTAR	\$27,769,054.85	\$1,363,290.00
MODIFICACIONES A LA LEY DE INGRESOS ESTIMADA	\$35,403,190.37	\$100,469,177.81
LEY DE INGRESOS DEVENGADA	\$74,329,256.52	\$105,575,795.81
LEY DE INGRESOS RECAUDADA	\$73,131,759.96	\$105,575,795.81
<u>PRESUPUESTO DE EGRESOS</u>		\$0.00
PRESUPUESTO DE EGRESOS APROBADO	\$66,605,121.00	\$6,469,908.00
PRESUPUESTO DE EGRESOS POR EJERCER	\$53,132,800.63	\$30,463,448.65
MODIFICACIONES AL PRESUPUESTO DE EGRESOS APROBADO	\$35,403,190.37	\$100,469,177.81
PRESUPUESTO DE EGRESOS COMPROMETIDO	\$48,875,510.74	\$76,475,637.16
PRESUPUESTO DE EGRESOS DEVENGADO	\$48,709,832.34	\$76,475,637.16
PRESUPUESTO DE EGRESOS EJERCIDO	\$41,875,417.68	\$76,475,637.16
PRESUPUESTO DE EGRESOS PAGADO	\$41,875,417.68	\$76,475,637.16



ING. MARIA ANGELICA BRAVO CADENA
DIRECTORA GENERAL



L.C. ARACELI MEZA PEREZ
JEFA DEL DEPTO. DE RECURSOS FINANCIEROS



L.C. ROBERTO GONZÁLEZ VARGAS
SUBDIRECTOR DE ADMON. Y FINANZAS

Bajo protesta de decir verdad, declaramos que los estados financieros y sus notas son razonablemente correctos y responsabilidad del emisor"