



Usr: SUPERVISOR
Rep: rptEstadoSituacionFinanciera

INSTITUTO TECNOLÓGICO SUPERIOR DE HUICHAPAN HIDALGO

Estado de Situación Financiera
Al 31/mar./2019

Fecha y 04/abr./2019
hora de Impresión 10:24 a. m.

	<u>2019</u>	<u>2018</u>		<u>2019</u>	<u>2018</u>
ACTIVO			PASIVO		
ACTIVO CIRCULANTE	<u>\$44,432,637.39</u>	<u>\$37,348,577.50</u>	PASIVO CIRCULANTE	<u>\$3,262,561.91</u>	<u>\$3,536,789.75</u>
EFFECTIVO Y EQUIVALENTES	<u>\$44,154,551.94</u>	<u>\$37,199,537.87</u>	CUENTAS POR PAGAR A CORTO PLAZO	<u>\$3,262,561.91</u>	<u>\$3,536,789.75</u>
BANCOS/DEPENDENCIAS Y OTROS	\$21,505,209.19	\$18,474,269.64	SERVICIOS PERSONALES POR PAGAR A CORTO PLAZO	\$2,085,789.03	\$1,093,015.13
INVERSIONES TEMPORALES (HASTA 3 MESES)	\$22,649,342.75	\$18,725,268.23	PROVEEDORES POR PAGAR A CORTO PLAZO	\$307,823.33	\$220,805.27
DERECHOS A RECIBIR EFFECTIVO O EQUIVALENTES	<u>\$159,945.69</u>	<u>\$79,895.63</u>	TRANSFERENCIAS OTORGADAS POR PAGAR A CORTO PLAZO	\$13,975.00	\$0.00
CUENTAS POR COBRAR A CORTO PLAZO	\$9,461.33	\$853.73	RETENCIONES Y CONTRIBUCIONES POR PAGAR A CORTO PLAZO	\$839,000.27	\$2,206,995.07
DEUDORES DIVERSOS POR COBRAR A CORTO PLAZO	\$150,484.36	\$70,891.90	OTRAS CUENTAS POR PAGAR A CORTO PLAZO	\$15,974.28	\$15,974.28
INGRESOS POR RECUPERAR A CORTO PLAZO	\$0.00	\$8,150.00	Total de Pasivos Circulantes	<u>\$3,262,561.91</u>	<u>\$3,536,789.75</u>
DERECHOS A RECIBIR BIENES O SERVICIOS	<u>\$48,995.76</u>	<u>\$0.00</u>	PASIVO NO CIRCULANTE	<u>\$0.00</u>	<u>\$0.00</u>
ANTICIPO A PROVEEDORES POR ADQUISICIÓN DE BIENES Y I	\$48,995.76	\$0.00	Total de Pasivos	<u>\$3,262,561.91</u>	<u>\$3,536,789.75</u>
OTROS ACTIVOS CIRCULANTES	<u>\$69,144.00</u>	<u>\$69,144.00</u>			
VALORES EN GARANTÍA	\$69,144.00	\$69,144.00			
Total de Activos Circulantes	<u>\$44,432,637.39</u>	<u>\$37,348,577.50</u>			
ACTIVO NO CIRCULANTE	<u>\$126,447,511.40</u>	<u>\$127,258,186.74</u>	HACIENDA PÚBLICA/ PATRIMONIO		
BIENES INMUEBLES, INFRAESTRUCTURA Y CONSTRUCCIONES EN P	<u>\$76,815,995.69</u>	<u>\$76,649,236.93</u>	HACIENDA PÚBLICA/PATRIMONIO CONTRIBUIDO	<u>\$85,080,280.12</u>	<u>\$85,080,280.12</u>
TERRENOS	\$353,495.72	\$353,495.72	APORTACIONES	<u>\$85,080,280.12</u>	<u>\$85,080,280.12</u>
EDIFICIOS NO HABITACIONALES	\$57,824,466.60	\$57,824,466.60	HACIENDA PÚBLICA /PATRIMONIO GENERADO	<u>\$82,537,306.76</u>	<u>\$75,989,694.37</u>
CONSTRUCCIONES EN PROCESO EN BIENES PROPIOS	\$18,638,033.37	\$18,471,294.61	RESULTADOS DEL EJERCICIO (AHORRO/ DESAHORRO)	<u>\$6,230,210.39</u>	<u>\$8,356,370.53</u>
BIENES MUEBLES	<u>\$64,941,278.18</u>	<u>\$64,759,194.25</u>	RESULTADOS DE EJERCICIOS ANTERIORES	<u>\$61,983,468.44</u>	<u>\$53,308,695.91</u>
MOBILIARIO Y EQUIPO DE ADMINISTRACIÓN	\$29,268,398.49	\$29,205,691.89	RESERVAS	<u>\$14,323,627.93</u>	<u>\$14,323,627.93</u>
MOBILIARIO Y EQUIPO EDUCACIONAL Y RECREATIVO	\$7,166,256.47	\$7,157,224.13	RESERVAS DE PATRIMONIO	\$14,323,627.93	\$14,323,627.93
EQUIPO E INSTRUMENTAL MÉDICO Y DE LABORATORIO	\$2,884,508.53	\$2,785,955.37	EXCESO O INSUFICIENCIA EN LA ACTUALIZACIÓN DE LA H/	<u>\$0.00</u>	<u>\$0.00</u>
VEHÍCULOS Y EQUIPO DE TRANSPORTE	\$4,200,282.28	\$4,200,282.28	Total Hacienda Pública/Patrimonio	<u>\$167,617,586.88</u>	<u>\$161,069,974.49</u>
MAQUINARIA, OTROS EQUIPOS Y HERRAMIENTAS	\$21,394,538.61	\$21,382,746.78			
COLECCIONES, OBRAS DE ARTE Y OBJETOS VALIOSOS	\$27,293.80	\$27,293.80	Total de Pasivo y Hacienda Pública/Patrimonio	<u>\$170,880,148.79</u>	<u>\$164,606,764.24</u>
ACTIVOS INTANGIBLES	<u>\$6,333,646.48</u>	<u>\$6,307,226.08</u>			
SOFTWARE	\$4,089,242.97	\$4,074,422.57			
LICENCIAS	\$2,244,403.51	\$2,232,803.51			
DEPRECIACIÓN, DETERIORO Y AMORTIZACIÓN ACUMULADA DE BIE	<u>-\$21,643,408.95</u>	<u>-\$20,457,490.52</u>			
DEPRECIACIÓN ACUMULADA DE BIENES MUEBLES	-\$17,240,874.31	-\$16,186,804.06			
AMORTIZACIÓN ACUMULADA DE ACTIVOS INTANGIBLES	-\$4,402,534.64	-\$4,270,686.46			
Total de Activos No Circulantes	<u>\$126,447,511.40</u>	<u>\$127,258,186.74</u>			
Total de Activos	<u>\$170,880,148.79</u>	<u>\$164,606,764.24</u>			



Usu: SUPERVISOR
Rep: rptEstadoSituacionFinanciera


INSTITUTO TECNOLÓGICO SUPERIOR DE HUICHAPAN HIDALGO

Estado de Situación Financiera
Al 31/mar./2019


Fecha y hora de Impresión | 04/abr./2019
10:24 a. m.

	<u>2019</u>	<u>2018</u>
CUENTAS DE ORDEN PRESUPUESTARIAS		
LEY DE INGRESOS		
		<u>\$0.00</u>
LEY DE INGRESOS ESTIMADA	\$68,507,448.00	\$66,366,841.00
LEY DE INGRESOS POR EJECUTAR	\$54,736,587.63	\$24,401,963.97
MODIFICACIONES A LA LEY DE INGRESOS ESTIMADA	\$7,087,689.80	\$36,045,350.97
LEY DE INGRESOS DEVENGADA	\$20,858,550.17	\$78,010,228.00
LEY DE INGRESOS RECAUDADA	\$20,850,006.54	\$78,002,078.00
PRESUPUESTO DE EGRESOS		
		<u>\$0.00</u>
PRESUPUESTO DE EGRESOS APROBADO	\$68,507,448.00	\$66,366,841.00
PRESUPUESTO DE EGRESOS POR EJERCER	\$61,003,065.51	\$18,250,683.94
MODIFICACIONES AL PRESUPUESTO DE EGRESOS APROBADO	\$7,087,689.80	\$36,045,350.98
PRESUPUESTO DE EGRESOS COMPROMETIDO	\$14,582,072.29	\$84,161,508.03
PRESUPUESTO DE EGRESOS DEVENGADO	\$13,817,705.88	\$84,161,508.03
PRESUPUESTO DE EGRESOS EJERCIDO	\$11,524,303.76	\$84,161,508.03
PRESUPUESTO DE EGRESOS PAGADO	\$11,524,303.76	\$84,161,508.03

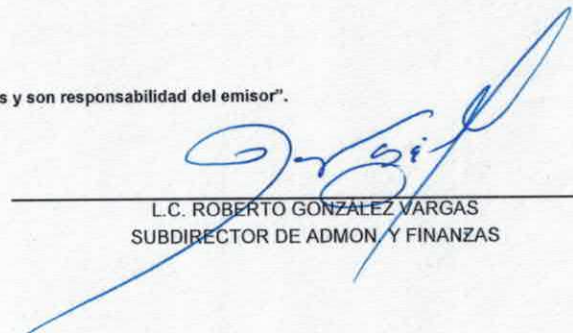
"Bajo protesta de decir verdad declaramos que los Estados Financieros y sus notas, son razonablemente correctos y son responsabilidad del emisor".



ING. MARIA ANGELICA BRAVO CADENA
DIRECTORA GENERAL



L.C. ARACELI MEZA PEREZ
JEFA DEL DEPTO. DE RECURSOS FINANCIEROS



L.C. ROBERTO GONZALEZ VARGAS
SUBDIRECTOR DE ADMON. Y FINANZAS