



	<u>2019</u>	<u>2018</u>
INGRESOS Y OTROS BENEFICIOS		
INGRESOS DE GESTIÓN		
DERECHOS	\$9,273,606.02	\$8,223,994.68
PRODUCTOS	\$0.00	\$8,052,085.78
APROVECHAMIENTOS	\$0.00	\$156,663.90
INGRESOS POR VENTA DE BIENES Y PRESTACIÓN DE SERVICIOS	\$0.00	\$15,245.00
PARTICIPACIONES, APORTACIONES, CONVENIOS, INCENTIVOS DERIVADOS DE LA COLABORACIÓN FISCAL, FONDOS DISTINTOS DE APORTACIONES, TRANSFERENCIAS, ASIGNACIONES, SUBSIDIOS Y SUBVENCIONES, Y PENSIONES Y JUBILACIONES	\$9,273,606.02	\$0.00
PARTICIPACIONES, APORTACIONES, CONVENIOS, INCENTIVOS DERIVADOS DE LA COLABORACIÓN FISCAL Y FONDOS DISTINTOS DE APORTACIONES	\$71,980,128.53	\$69,786,233.32
CONVENIOS DE LIBRE DISPOSICIÓN	\$9,246,004.53	\$10,283,993.32
TRANSFERENCIAS, ASIGNACIONES, SUBSIDIOS Y SUBVENCIONES, Y PENSIONES Y JUBILACIONES	\$62,734,124.00	\$59,502,240.00
TRANSFERENCIAS Y ASIGNACIONES	\$62,734,124.00	\$59,502,240.00
OTROS INGRESOS Y BENEFICIOS		
INGRESOS FINANCIEROS	\$1,846,126.37	\$1,985,024.34
INTERESES GANADOS DE TÍTULOS, VALORES Y DEMÁS INSTRUMENTOS FINANCIEROS	\$1,770,007.18	\$1,899,170.45
OTROS INGRESOS Y BENEFICIOS VARIOS	\$1,770,007.18	\$1,899,170.45
OTROS INGRESOS Y BENEFICIOS VARIOS	\$76,119.19	\$85,853.89
OTROS INGRESOS Y BENEFICIOS VARIOS	\$76,119.19	\$85,853.89
Total de Ingresos y Otros Beneficios	\$83,099,860.92	\$79,995,252.34
GASTOS Y OTRAS PÉRDIDAS		
GASTOS DE FUNCIONAMIENTO		
SERVICIOS PERSONALES	\$67,782,355.84	\$65,405,294.39
MATERIALES Y SUMINISTROS	\$52,808,694.43	\$50,161,543.94
SERVICIOS GENERALES	\$6,050,481.90	\$4,174,308.61
TRANSFERENCIAS, ASIGNACIONES, SUBSIDIOS Y OTRAS AYUDAS	\$8,923,179.51	\$11,069,441.84
AYUDAS SOCIALES	\$138,750.00	\$703,545.60
PARTICIPACIONES Y APORTACIONES	\$138,750.00	\$703,545.60
INTERESES, COMISIONES Y OTROS GASTOS DE LA DEUDA PÚBLICA	\$0.00	\$0.00
OTROS GASTOS Y PÉRDIDAS EXTRAORDINARIAS	\$0.00	\$0.00
ESTIMACIONES, DEPRECIACIONES, DETERIOROS, OBSOLESCENCIA Y AMORTIZACIONES	\$4,449,763.18	\$5,530,041.79
INVERSIÓN PÚBLICA	\$4,449,763.18	\$5,530,041.79
Total de Gastos y otras Pérdidas	\$72,370,869.02	\$71,638,881.78
Resultado del Ejercicio (Ahorro/Desahorro)	\$10,728,991.90	\$8,356,370.56






2019

2018

"Bajo protesta de decir verdad declaramos que los Estados Financieros y sus notas, son razonablemente correctos y son responsabilidad del emisor".



MTRA. IMELDA PÉREZ ESPINOZA
DIRECTORA GENERAL



L.C. ROBERTO GONZÁLEZ VARGAS
SUBDIRECTOR DE ADMON. Y FINANZAS



L.C. ARACELI MEZA PÉREZ
JEFA DEL DEPTO. DE RECURSOS FINANCIEROS

