

**Gobierno del Estado de Hidalgo**  
**Secretaría de Finanzas Públicas**  
**Subsecretaría de Programación**  
**Unidad Técnica de Evaluación del Desempeño**  
**Reporte de Avance de Indicadores de Nivel Gestión**  
**Trimestre 4**

**Ramo:** 145 - Educación Pública  
**Unidad Responsable:** 40 - Organismos Descentralizados  
**Unidad Presupuestal:** 50 - Instituto Tecnológico Superior de Huichapan  
**Programa Sectorial:** 11 - Educación Pública  
**Programa Presupuestario:** 06 - Educación Superior

Nivel	Nombre del Indicador	Datos del Indicador				Unidad de Medida de la Meta	Meta Programada	Meta Alcanzada	Trimestral		Observación	Anual	
		Fórmula	Dimensión	Sentido del Indicador	Porcentaje Alcanzado de la Meta				Semáforo	Meta Programada		Unidad de Medida	
Componente	<b>® PORCENTAJE DE ESTUDIANTES ATENDIDOS PARA LA FORMACIÓN EN EDUCACIÓN SUPERIOR</b>	$PTDES = (TEAO/TEDES) * 100$	EFICACIA	ASCENDENTE	PORCENTAJE	100.0000	94.7970	94.79700 00000000	Verde	En el cuarto trimestre y avance anual se refleja el 94.80% con respecto a la meta programada, derivado de que se cuenta con una matrícula menor a la estimada, por la situación económica de las familias, por la contingencia sanitaria COVID-19.	2,364.00	ESTUDIANTE	
<b>Resumen Narrativo:</b> ESTUDIANTES DE EDUCACIÓN SUPERIOR EN LAS INSTITUCIONES PÚBLICAS FORMADOS.													
Actividad	PORCENTAJE DE ESTUDIANTES COLOCADOS EN SERVICIO SOCIAL, RESIDENCIAS O ESTADÍAS PROFESIONALES	$PECSSREP = (ECSSR / E/EPSSRE) * 100$	EFICACIA	ASCENDENTE	PORCENTAJE	0.0000	0.0000	0.000000 00000000	GRIS	En este periodo no se tiene meta programada, sin embargo se dio seguimiento a los 403 estudiantes colocados en servicio social y residencias profesionales en el semestre agosto - diciembre 2020.	555.00	ESTUDIANTE	
<b>Resumen Narrativo:</b> COLOCACIÓN DE ESTUDIANTES DE EDUCACIÓN SUPERIOR EN SERVICIO SOCIAL, ESTADÍAS O RESIDENCIAS PROFESIONALES.													
Actividad	PORCENTAJE DE ADECUACIONES CURRICULARES APROBADAS	$PACA = (ACA/ACP) * 100$	EFICACIA	ASCENDENTE	PORCENTAJE	0.0000	0.0000	0.000000 00000000	GRIS	En el cuarto trimestre no se tiene meta programada, sin embargo, se llevó a cabo la ampliación de la especialidad de Sistemas Fotovoltaicos y Eficiencia Energética, de la carrera de Ingeniería en Energías Renovables, logrando la meta anual al 100% con respecto a lo programado.	12.00	ADECUACIÓN	
<b>Resumen Narrativo:</b> ACTUALIZACIÓN DE PLANES Y PROGRAMAS DE ESTUDIO DE EDUCACIÓN SUPERIOR													
Actividad	PORCENTAJE DE ESTUDIANTES O ASPIRANTES EVALUADOS	$PEAE = (EAE/EAP) * 100$	EFICACIA	ASCENDENTE	PORCENTAJE	0.0000	0.0000	0.000000 00000000	GRIS	En el cuarto trimestre no se tiene meta programada, sin embargo se dio seguimiento a	2,600.00	ESTUDIANTE	

**Gobierno del Estado de Hidalgo**  
**Secretaría de Finanzas Públicas**  
**Subsecretaría de Programación**  
**Unidad Técnica de Evaluación del Desempeño**  
**Reporte de Avance de Indicadores de Nivel Gestión**  
**Trimestre 4**

**Ramo:** 145 - Educación Pública  
**Unidad Responsable:** 40 - Organismos Descentralizados  
**Unidad Presupuesta:** 50 - Instituto Tecnológico Superior de Huichapan  
**Programa Sectorial:** 11 - Educación Pública  
**Programa Presupuestario:** 06 - Educación Superior

Nivel	Nombre del Indicador	Datos del Indicador			Unidad de Medida de la Meta	Meta Programada	Meta Alcanzada	Trimestral			Observación	Meta Programada	Anual Unidad de Medida
		Fórmula	Dimensión	Sentido del Indicador				Porcentaje Alcanzado de la Meta	Semáforo				
<b>Resumen Narrativo:</b> EVALUACIÓN A ESTUDIANTES O ASPIRANTES DE EDUCACIÓN SUPERIOR													
Actividad	PROMEDIO DE ESTUDIANTES QUE PARTICIPAN EN EVENTOS CULTURALES, DEPORTIVOS Y RECREATIVOS	$PEPECDR = \frac{NEPECD}{R/NECDRR}$	EFICACIA	ASCENDENTE	PROMEDIO	27.8619	27.8619	100.0000 00000000	Verde	los estudiantes inscritos en el semestre agosto - diciembre de 2020.  En el cuarto trimestre y meta anual se logró la meta al 100% con respecto a la meta programada.	12,282.00	ESTUDIANTE	
<b>Resumen Narrativo:</b> REALIZACIÓN DE EVENTOS CULTURALES, DEPORTIVOS Y RECREATIVOS PARA LA COMUNIDAD ESTUDIANTIL DE EDUCACIÓN SUPERIOR													
Actividad	PORCENTAJE DE ESTUDIANTES CON ATENCIÓN COMPENSATORIA	$PEAC = \frac{EAC}{EPAC} * 100$	EFICACIA	ASCENDENTE	PORCENTAJE	0.0000	0.0000	0.000000 00000000	GRIS	En el cuarto trimestre no se tenía meta programada, sin embargo, se brindo atención compensatoria a 96 estudiantes más de los programados, reflejándose un avance anual del 100% y además se brindo atención compensatoria a 96 estudiantes más de los programados.	2,130.00	ESTUDIANTE	
<b>Resumen Narrativo:</b> ATENCIÓN COMPENSATORIA A ESTUDIANTES DE EDUCACIÓN SUPERIOR.													
Actividad	PORCENTAJE DE PERSONAL DOCENTE CAPACITADO	$PPDC = \frac{PDC}{PDPC} * 100$	EFICACIA	ASCENDENTE	PORCENTAJE	30.0000	40.0000	133.3333 33333333	Verde	En el cuarto trimestre se capacitó el 100% de los docentes programados, además 10 docentes concluyeron el curso virtual que dio inicio en el trimestre anterior y 7 docentes se capacitaron de más con respecto a la meta programada, al recibir la ampliación en gastos de operación Federal. En el avance anual se refleja el 100% con respecto a lo programado y además se	100.00	DOCENTE	

**Gobierno del Estado de Hidalgo**  
**Secretaría de Finanzas Públicas**  
**Subsecretaría de Programación**  
**Unidad Técnica de Evaluación del Desempeño**  
**Reporte de Avance de Indicadores de Nivel Gestión**  
**Trimestre 4**

**Ramo:** 145 - Educación Pública  
**Unidad Responsable:** 40 - Organismos Descentralizados  
**Unidad Presupuestal:** 50 - Instituto Tecnológico Superior de Huichapan  
**Programa Sectorial:** 11 - Educación Pública  
**Programa Presupuestario:** 06 - Educación Superior

Nivel	Nombre del Indicador	Datos del Indicador			Sentido del Indicador	Unidad de Medida de la Meta	Meta Programada	Meta Alcanzada	Trimestral		Anual	
		Fórmula	Dimensión						Porcentaje Alcanzado de la Meta	Semáforo	Observación	Meta Programada
<p><b>Resumen Narrativo:</b> CAPACITACIÓN DEL PERSONAL DOCENTE DE EDUCACIÓN SUPERIOR.</p>												
Actividad	PORCENTAJE DE ESTUDIANTES BECADOS	PEB=(EB/EPB)*100	EFICACIA	ASCENDENTE	PORCENTAJE	31.6456	31.6456	100.0000 00000000	Verde	capacitaron a 7 docentes más con respecto a la meta anual programada.  En el cuarto trimestre se logró el 100% con respecto a la meta programada y además se beneficiaron a 391 estudiantes más de los programados con algún tipo de beca. En la meta anual se refleja un avance del 100% con respecto a lo programado y además se beneficio a 923 estudiantes más de los programados, derivado de las estrategias de Gobierno del Estado de beneficiar a los estudiantes de Educación Superior, con la Beca "Miguel Hidalgo", en apoyo a la economía de las familias, evitando así, la	1,580.00	ESTUDIANTE
<p><b>Resumen Narrativo:</b> OTORGAMIENTO DE BECAS A ESTUDIANTES DE EDUCACIÓN SUPERIOR.</p>												
Actividad	PORCENTAJE MATERIAL DIDÁCTICO DISTRIBUIDO	PMDD=(MDD/MPD)*100	EFICACIA	ASCENDENTE	PORCENTAJE	25.0000	25.0000	100.0000 00000000 0000	Verde	En el cuarto trimestre y meta anual se refleja el 100% de la meta con respecto a lo programado.	12.00	MATERIAL DIDÁCTICO

Gobierno del Estado de Hidalgo  
Secretaría de Finanzas Públicas  
Subsecretaría de Programación  
Unidad Técnica de Evaluación del Desempeño  
Reporte de Avance de Indicadores de Nivel Gestión  
Trimestre 4

Ramo: 145 - Educación Pública  
Unidad Responsable: 40 - Organismos Descentralizados  
Unidad Presupuestal: 50 - Instituto Tecnológico Superior de Huichapan  
Programa Sectorial: 11 - Educación Pública  
Programa Presupuestario: 06 - Educación Superior

Nivel	Nombre del Indicador	Datos del Indicador			Unidad de Medida de la Meta	Meta Programada	Meta Alcanzada	Porcentaje Alcanzado de la Meta	Trimestral		Anual	
		Fórmula	Dimensión	Sentido del Indicador					Semáforo	Observación	Meta Programada	Unidad de Medida
<b>Resumen Narrativo:</b> DISTRIBUCIÓN DE MATERIAL DIDÁCTICO EN EDUCACIÓN SUPERIOR.												
Actividad	PORCENTAJE DE ESTUDIANTES BENEFICIADOS CON LA ENTREGA DE ÚTILES ESCOLARES	$PEBEUE = (EBEUE/TEM) * 100$	EFICACIA	ASCENDENTE	PORCENTAJE	0.0000	0.0000	0.000000 00000000	GRIS	En el cuarto trimestre no se tiene meta programada.	2,162.00	ESTUDIANTE
<b>Resumen Narrativo:</b> ENTREGA DE ÚTILES ESCOLARES A ESTUDIANTES DE EDUCACIÓN SUPERIOR												
Componente	® PORCENTAJE DE BENEFICIARIOS CON SERVICIOS DE EXTENSIÓN Y VINCULACIÓN OTORGADOS	$PBSEYVO = (BSEYVO / BPOSEYV) * 100$	EFICACIA	ASCENDENTE	PORCENTAJE	2.2609	2.2609	100.0000 00000000	Verde	En el cuarto trimestre se logró el 100% de la meta programada y además se beneficiaron a 67 personas más con servicios de extensión y vinculación. En la meta anual se refleja un avance del 100% con respecto a lo programado y además se beneficiaron a 106 personas más con servicios de extensión y vinculación, al fortalecer la vinculación con los diversos sectores.	575.00	BENEFICIARIO
<b>Resumen Narrativo:</b> SERVICIOS DE EXTENSIÓN Y VINCULACIÓN DE EDUCACIÓN SUPERIOR OTORGADOS												
Actividad	PORCENTAJE DE BENEFICIARIOS CON SERVICIOS DE EDUCACIÓN CONTINUA Y TECNOLÓGICOS OTORGADOS	$PBSECYTO = (BSECYTO / BSECYTP) * 100$	EFICACIA	ASCENDENTE	PORCENTAJE	0.0000	0.0000	0.000000 00000000	GRIS	En el cuarto trimestre no se tenía meta programada, sin embargo, se beneficiaron a 266 personas con cursos de extensión, de las cuales 95 estaban programadas en el tercer trimestre 2020 y 171 personas se beneficiaron de más con respecto a la meta anual programada, reflejándose el 100% del cumplimiento de la meta, derivado de que se ofertaron cursos de extensión a los estudiantes de CECyEH de Huichapan y Gando	480.00	BENEFICIARIO



**Gobierno del Estado de Hidalgo**  
**Secretaría de Finanzas Públicas**  
**Subsecretaría de Programación**  
**Unidad Técnica de Evaluación del Desempeño**  
**Reporte de Avance de Indicadores de Nivel Gestión**  
**Trimestre 4**

**Ramo:** 145 - Educación Pública  
**Unidad Responsable:** 40 - Organismos Descentralizados  
**Unidad Presupuestal:** 50 - Instituto Tecnológico Superior de Huichapan  
**Programa Sectorial:** 11 - Educación Pública  
**Programa Presupuestario:** 06 - Educación Superior

Nivel	Nombre del Indicador	Datos del Indicador			Unidad de Medida de la Meta	Meta Programada	Meta Alcanzada	Porcentaje Alcanzado de la Meta	Trimestral		Anual	
		Fórmula	Dimensión	Sentido del Indicador					Semáforo	Observación	Meta Programada	Unidad de Medida
<b>Resumen Narrativo:</b> OTORGAMIENTO DE SERVICIOS DE EDUCACIÓN CONTINUA Y TECNOLÓGICOS DE EDUCACIÓN SUPERIOR.												
Actividad	PORCENTAJE DE ACTIVIDADES DE DIFUSIÓN REALIZADAS	$PADR = (ADR/ADP)*100$	EFICACIA	ASCENDENTE	PORCENTAJE	29.0909	29.0909	100.0000 00000000	Verde	En el cuarto trimestre y meta anual se logró el 100% con respecto a la meta programada.	55.00	ACTIVIDAD
<b>Resumen Narrativo:</b> DIFUSIÓN INSTITUCIONAL DE EDUCACIÓN SUPERIOR.												
Actividad	PORCENTAJE DE CONVENIOS DE COLABORACIÓN EN EDUCACIÓN SUPERIOR FIRMADOS	$PCCESF = (CF/CP)*100$	EFICACIA	ASCENDENTE	PORCENTAJE	30.4348	30.4348	100.0000 00000000	Verde	En el cuarto trimestre y meta anual se logró el 100% con respecto a la meta programada.	23.00	CONVENIO
<b>Resumen Narrativo:</b> FIRMA DE CONVENIOS DE COLABORACIÓN EN EDUCACIÓN SUPERIOR.												
Componente	© PORCENTAJE DE PROYECTOS DE INVESTIGACIÓN CIENTÍFICA, TECNOLÓGICA Y EDUCATIVA REALIZADOS.	$PPICTER = (PICTER/PICTEP)*100$	EFICACIA	ASCENDENTE	PORCENTAJE	0.0000	0.0000	0.000000 00000000	GRIS	En el cuarto trimestre no se tiene meta programada, sin embargo, se continuo con el desarrollo de 43 proyectos de investigación que dieron inicio en los trimestres anteriores. En la meta anual se refleja un avance del 100% con respecto a la meta programada y además se desarrollaron 20 proyectos de investigación más con respecto a la meta anual, al participar en las convocatorias del investigación emitidas por el Tecnológico Nacional de México.	32.00	PROYECTO

**Gobierno del Estado de Hidalgo**  
**Secretaría de Finanzas Públicas**  
**Subsecretaría de Programación**  
**Unidad Técnica de Evaluación del Desempeño**  
**Reporte de Avance de Indicadores de Nivel Gestión**  
**Trimestre 4**

**Ramo:** 145 - Educación Pública  
**Unidad Responsable:** 40 - Organismos Descentralizados  
**Unidad Presupuestal:** 50 - Instituto Tecnológico Superior de Huichapan  
**Programa Sectorial:** 11 - Educación Pública  
**Programa Presupuestario:** 06 - Educación Superior

Nivel	Datos del Indicador					Meta Programada	Meta Alcanzada	Porcentaje Alcanzado de la Meta	Trimestral		Anual	
	Nombre del Indicador	Fórmula	Dimensión	Sentido del Indicador	Unidad de Medida de la Meta				Semáforo	Observación	Meta Programada	Unidad de Medida
<b>Resumen Narrativo:</b> INVESTIGACIÓN CIENTÍFICA, TECNOLÓGICA Y EDUCATIVA REALIZADA												
Actividad	PORCENTAJE DE PRODUCTOS DE INVESTIGACIÓN CIENTÍFICA Y TECNOLÓGICA REALIZADOS	$PPICTR = \frac{PICTR}{PICTP} * 100$	EFICACIA	ASCENDENTE	PORCENTAJE	70.0000	70.0000	100.0000 00000000	Verde	En el cuarto trimestre se refleja un avance el 100% con respecto a lo programado y además se realizaron tres productos más de investigación.  En la meta anual se refleja un avance del 100% con respecto a lo programado y además se realizaron 11 productos de investigación más.	20.00	PRODUCTO
<b>Resumen Narrativo:</b> PRODUCCIÓN ACADÉMICA DE LAS INVESTIGACIONES CIENTÍFICAS Y TECNOLÓGICAS DE EDUCACIÓN SUPERIOR.												
Actividad	PROMEDIO DE PROYECTOS DE INVESTIGACIÓN EDUCATIVA DESARROLLADOS	$PIPED = \frac{PIED}{PIEP} * 100$	EFICACIA	ASCENDENTE	PORCENTAJE	0.0000	0.0000	0.000000 00000000	GRIS	En el cuarto trimestre no se tiene meta programada, sin embargo, se continua con el desarrollo del proyecto de investigación que dio inicio en el trimestre anterior. En la meta anual se refleja un avance del 100% con respecto a lo programado.	1.00	INVESTIGACIÓN
<b>Resumen Narrativo:</b> DESARROLLO DE PROYECTOS DE INVESTIGACIÓN EDUCATIVA EN EDUCACIÓN SUPERIOR.												
Componente	Ⓞ PORCENTAJE DE INSTRUMENTOS DE PLANEACIÓN Y EVALUACIÓN ESTRATÉGICA IMPLEMENTADOS	$PIPEI = \frac{IPEEI}{IPEEP} * 100$	EFICACIA	ASCENDENTE	PORCENTAJE	30.0000	30.0000	100.0000 00000000	Verde	En el cuarto trimestre y meta anual se refleja el 100% con respecto a lo programado.	10.00	EVALUACIÓN
<b>Resumen Narrativo:</b> INSTRUMENTOS DE PLANEACIÓN Y EVALUACIÓN ESTRATÉGICA IMPLEMENTADOS.												
Actividad	PORCENTAJE DE EVALUACIONES GESTIONADAS A INSTITUCIONES EDUCATIVAS DE NIVEL SUPERIOR	$PEGIENS = \frac{EIG}{EIP} * 100$	EFICACIA	ASCENDENTE	PORCENTAJE	36.3636	36.3636	100.0000 00000000	Verde	En el cuarto trimestre y meta anual se logró la meta al 100% con respecto a la meta programada.	11.00	EVALUACIÓN

**Gobierno del Estado de Hidalgo**  
**Secretaría de Finanzas Públicas**  
**Subsecretaría de Programación**  
**Unidad Técnica de Evaluación del Desempeño**  
**Reporte de Avance de Indicadores de Nivel Gestión**  
**Trimestre 4**

**Ramo:** 145 - Educación Pública  
**Unidad Responsable:** 40 - Organismos Descentralizados  
**Unidad Presupuestal:** 50 - Instituto Tecnológico Superior de Huichapan  
**Programa Sectorial:** 11 - Educación Pública  
**Programa Presupuestario:** 06 - Educación Superior

Nivel	Nombre del Indicador	Datos del Indicador			Unidad de Medida de la Meta	Meta Programada	Meta Alcanzada	Trimestral			Anual	
		Fórmula	Dimensión	Sentido del Indicador				Porcentaje Alcanzado de la Meta	Semáforo	Observación	Meta Programada	Unidad de Medida
<b>Resumen Narrativo:</b> GESTIÓN DE EVALUACIONES A LA INSTITUCIÓN DE EDUCACIÓN SUPERIOR.												
Actividad	PORCENTAJE DE EVALUACIONES A DOCENTES REALIZADAS	PEDR= (EDR/EDP)*100	EFICACIA	ASCENDENTE	PORCENTAJE	33.3333	50.0000	150.0001 50000150	Verde	En el cuarto trimestre se refleja un avance del 100% con respecto a la meta programada y además se realizó la evaluación departamental del semestre enero - junio 2020. En el avance anual se refleja un avance del 100% con respecto a la meta programada.	6.00	EVALUACIÓN
<b>Resumen Narrativo:</b> EVALUACIÓN A DOCENTES DE EDUCACIÓN SUPERIOR.												
Actividad	PORCENTAJE DE MÓDULOS DE SISTEMAS DE INFORMACIÓN IMPLEMENTADOS.	PMSII = (MSII/MSIP)*100	EFICACIA	ASCENDENTE	PORCENTAJE	100.0000	100.0000	100.0000 00000000	Verde	En el cuarto trimestre se refleja el 100% con respecto a lo programado. En el avance anual se refleja el 100% y además se implementó un sistema de información más con respecto a los programados.	1.00	MÓDULO
<b>Resumen Narrativo:</b> IMPLEMENTACIÓN DE SISTEMAS DE INFORMACIÓN EN LA INSTITUCIÓN EDUCATIVA.												
Componente	® PORCENTAJE DEL PROGRAMA DE GESTIÓN ADMINISTRATIVA EJECUTADO	PPGAE= (APGAE/APGAP) *100	EFICACIA	ASCENDENTE	PORCENTAJE	25.0000	25.0000	100.0000 00000000	Verde	En el cuarto trimestre y meta anual se refleja el 100% con respecto a lo programado.	12.00	ACCIÓN
<b>Resumen Narrativo:</b> PROGRAMA DE GESTIÓN ADMINISTRATIVA DE LAS INSTITUCIONES DE EDUCACIÓN SUPERIOR EJECUTADO.												
Actividad	PORCENTAJE DE SERVIDORES PÚBLICOS CAPACITADOS.	PSPC = (SPC/SPPC)*100	EFICACIA	ASCENDENTE	PORCENTAJE	57.2917	57.2917	100.0000 00000000	Verde	En el cuarto trimestre y meta anual se refleja el 100% con respecto a lo programado.	96.00	SERVIDOR

**Gobierno del Estado de Hidalgo**  
**Secretaría de Finanzas Públicas**  
**Subsecretaría de Programación**  
**Unidad Técnica de Evaluación del Desempeño**  
**Reporte de Avance de Indicadores de Nivel Gestión**  
**Trimestre 4**

**Ramo:** 145 - Educación Pública  
**Unidad Responsable:** 40 - Organismos Descentralizados  
**Unidad Presupuesta:** 50 - Instituto Tecnológico Superior de Huichapan  
**Programa Sectorial:** 11 - Educación Pública  
**Programa Presupuestario:** 06 - Educación Superior

Nivel	Datos del Indicador					Trimestral				Anual		
	Nombre del Indicador	Fórmula	Dimensión	Sentido del Indicador	Unidad de Medida de la Meta	Meta Programada	Meta Alcanzada	Porcentaje Alcanzado de la Meta	Semáforo	Observación	Meta Programada	Unidad de Medida
<b>Resumen Narrativo:</b>	CAPACITACIÓN A SERVIDORES PÚBLICOS DE EDUCACIÓN SUPERIOR.											
Actividad	PORCENTAJE DE LOTE DISTRIBUIDO DE MOBILIARIO Y EQUIPO	$PLDME = (LDME / LPDME) * 100$	EFICACIA	ASCENDENTE	PORCENTAJE	42.8571	42.8571	100.0000 00000000	Verde	En el cuarto trimestre y meta anual se refleja el 100% con respecto a lo programado.	7.00	LOTE
<b>Resumen Narrativo:</b>	DISTRIBUCIÓN DE MOBILIARIO Y EQUIPO EN EDUCACIÓN SUPERIOR.											
Actividad	PORCENTAJE DE MANTENIMIENTOS REALIZADOS A LA INFRAESTRUCTURA FÍSICA EDUCATIVA.	$PMRIFE = (MR/MP) * 100$	EFICACIA	ASCENDENTE	PORCENTAJE	24.6711	24.6711	100.0000 00000000	Verde	En el cuarto trimestre y meta anual se refleja el 100% con respecto a lo programado.	912.00	MANTENIMIENTO
<b>Resumen Narrativo:</b>	MANTENIMIENTO A LA INFRAESTRUCTURA FÍSICA EDUCATIVA DE EDUCACIÓN SUPERIOR.											
Actividad	PORCENTAJE INFORMES DE LA CUENTA PÚBLICA ENTREGADOS	$PICPE = (ICPE/ICPP) * 100$	EFICACIA	ASCENDENTE	PORCENTAJE	25.0000	25.0000	100.0000 00000000	Verde	En el cuarto trimestre y meta anual se refleja el 100% con respecto a lo programado.	4.00	INFORME
<b>Resumen Narrativo:</b>	ADMINISTRACIÓN DE LOS RECURSOS HUMANOS, MATERIALES Y FINANCIEROS EN EDUCACIÓN SUPERIOR.											

**Ramo:** 145 - Educación Pública  
**Unidad Responsable:** 40 - Organismos Descentralizados  
**Unidad Presupuesta:** 50 - Instituto Tecnológico Superior de Huichapan  
**Programa Sectorial:** 20 - Inversión  
**Programa Presupuestario:** 23 - Inversión en el Fortalecimiento de la Educación



**Gobierno del Estado de Hidalgo**  
**Secretaría de Finanzas Públicas**  
**Subsecretaría de Programación**  
**Unidad Técnica de Evaluación del Desempeño**  
**Reporte de Avance de Indicadores de Nivel Gestión**  
**Trimestre 4**

**Ramo:** 145 - Educación Pública  
**Unidad Responsable:** 40 - Organismos Descentralizados  
**Unidad Presupuestal:** 50 - Instituto Tecnológico Superior de Huichapan  
**Programa Sectorial:** 11 - Educación Pública  
**Programa Presupuestario:** 06 - Educación Superior

Nivel	Nombre del Indicador	Fórmula	Dimensión	Sentido del Indicador	Unidad de Medida de la Meta	Meta Programada	Meta Alcanzada	Trimestral			Anual	
								Porcentaje Alcanzado de la Meta	Semáforo	Observación	Meta Programada	Unidad de Medida

**Resumen Narrativo:** ADQUISICIÓN DE MOBILIARIO Y EQUIPO DEL INSTITUTO TECNOLÓGICO SUPERIOR DE HUICHAPAN.

**Ramo:** 145 - Educación Pública  
**Unidad Responsable:** 40 - Organismos Descentralizados  
**Unidad Presupuestal:** 50 - Instituto Tecnológico Superior de Huichapan  
**Programa Sectorial:** 20 - Inversión  
**Programa Presupuestario:** 24 - Fortalecimiento a la Educación con la Entrega de Útiles y Uniformes


Nivel	Nombre del Indicador	Fórmula	Dimensión	Sentido del Indicador	Unidad de Medida de la Meta	Meta Programada	Meta Alcanzada	Trimestral			Anual	
								Porcentaje Alcanzado de la Meta	Semáforo	Observación	Meta Programada	Unidad de Medida


Componente	® PORCENTAJE DE ESTUDIANTES CON ÚTILES ESCOLARES ENTREGADOS.	PECUE=( ECUEE / TEM ) * 100	EFICACIA	ASCENDENTE	PORCENTAJE	0.0000	0.0000	0.000000 00000000	GRIS	En el cuarto trimestre no se tienen meta programada. En la meta anual se refleja un avance del 100% con respecto a lo programado.	2,364.00	ESTUDIANTE
------------	--	-----------------------------	----------	------------	------------	--------	--------	----------------------	------	---	----------	------------


**Resumen Narrativo:** ÚTILES ESCOLARES A ESTUDIANTES DEL INSTITUTO TECNOLÓGICO SUPERIOR DE HUICHAPAN, ENTREGADOS.

Actividad	PORCENTAJE DE PAQUETES DE ÚTILES ESCOLARES ADQUIRIDOS	PPUEA=( TPUEA / TPUEE ) * 100	EFICACIA	ASCENDENTE	PORCENTAJE	0.0000	0.0000	0.000000 00000000	GRIS	En el cuarto trimestre no se tienen meta programada, se adquirieron en trimestre anterior. En la meta anual se refleja un avance del 100% con respecto a lo programado.	2,364.00	PAQUETE
-----------	---	-------------------------------	----------	------------	------------	--------	--------	----------------------	------	---	----------	---------

**Resumen Narrativo:** ADQUISICIÓN DE PAQUETES DE ÚTILES ESCOLARES PARA ESTUDIANTES DEL INSTITUTO TECNOLÓGICO SUPERIOR DE HUICHAPAN.

Elaboró  
  
 L.C.P. Juana Hernández López  
 Subdirectora de Planeación y Evaluación

Revisó  
  
 M.A. Ada Lucía Prieto Pérez  
 Encargada de la Dirección de Planeación y Vinculación

Autorizó  
  
 Mtra. Imelda Pérez Espinoza  
 Encargada de la Dirección General

7