



INSTITUTO TECNOLÓGICO SUPERIOR DE HUICHAPAN HIDALGO

Reporte Analítico del Activo Del 01/ene/2021 al 30/jun/2021

Usr: SUPERVISOR
Rep: rptEstadoAnaliticoDeActivosYPasivos

Fecha y hora de Impresión | 09/jul/2021
03:30 p.m.

Cuenta Contable	Saldo Inicial	Cargos del periodo	Abonos del periodo	Saldo Final	Flujo del Periodo	
1000						
ACTIVO	\$162,353,410.75	\$126,931,477.11	\$138,628,261.85	\$150,656,626.01	-\$11,696,784.74	
1100						
ACTIVO CIRCULANTE	\$32,387,042.30	\$126,767,712.35	\$137,961,358.29	\$21,193,396.36	-\$11,193,645.94	
1110	EFFECTIVO Y EQUIVALENTES	\$32,329,217.38	\$88,834,347.48	\$100,036,627.72	\$21,126,937.14	-\$11,202,280.24
1113	BANCOS/DEPENDENCIAS Y OTROS	\$13,156,941.53	\$88,571,652.92	\$87,807,449.25	\$13,921,145.20	\$764,203.67
1114	INVERSIONES TEMPORALES (HASTA 3 MESES)	\$19,172,275.85	\$262,694.56	\$12,229,178.47	\$7,205,791.94	-\$11,966,483.91
1120	DERECHOS A RECIBIR EFFECTIVO O EQUIVALENTES	\$280.92	\$37,933,364.87	\$37,924,730.57	\$8,915.22	\$8,634.30
1122	CUENTAS POR COBRAR A CORTO PLAZO	\$280.92	\$37,777,761.22	\$37,777,098.13	\$944.01	\$663.09
1123	DEUDORES DIVERSOS POR COBRAR A CORTO PLAZO	\$0.00	\$155,603.65	\$147,632.44	\$7,971.21	\$7,971.21
1190	OTROS ACTIVOS CIRCULANTES	\$57,544.00	\$0.00	\$0.00	\$57,544.00	\$0.00
1191	VALORES EN GARANTÍA	\$57,544.00	\$0.00	\$0.00	\$57,544.00	\$0.00
1200						
ACTIVO NO CIRCULANTE	\$129,966,368.45	\$163,764.76	\$666,903.56	\$129,463,229.65	-\$503,138.80	
1230	BIENES INMUEBLES, INFRAESTRUCTURA Y CONSTRUCCIONES EN PF	\$83,585,015.60	\$0.00	\$0.00	\$83,585,015.60	\$0.00
1231	TERRENOS	\$353,495.72	\$0.00	\$0.00	\$353,495.72	\$0.00
1233	EDIFICIOS NO HABITACIONALES	\$83,231,519.92	\$0.00	\$0.00	\$83,231,519.92	\$0.00
1236	CONSTRUCCIONES EN PROCESO EN BIENES PROPIOS	-\$0.04	\$0.00	\$0.00	-\$0.04	\$0.00
1240	BIENES MUEBLES	\$68,023,274.17	\$138,000.00	\$0.00	\$68,161,274.17	\$138,000.00
1241	MOBILIARIO Y EQUIPO DE ADMINISTRACIÓN	\$29,800,497.29	\$138,000.00	\$0.00	\$29,938,497.29	\$138,000.00
1242	MOBILIARIO Y EQUIPO EDUCACIONAL Y RECREATIVO	\$7,169,865.65	\$0.00	\$0.00	\$7,169,865.65	\$0.00
1243	EQUIPO E INSTRUMENTAL MÉDICO Y DE LABORATORIO	\$2,891,208.53	\$0.00	\$0.00	\$2,891,208.53	\$0.00
1244	VEHÍCULOS Y EQUIPO DE TRANSPORTE	\$5,189,882.28	\$0.00	\$0.00	\$5,189,882.28	\$0.00
1246	MAQUINARIA, OTROS EQUIPOS Y HERRAMIENTAS	\$22,944,526.62	\$0.00	\$0.00	\$22,944,526.62	\$0.00
1247	COLECCIONES, OBRAS DE ARTE Y OBJETOS VALIOSOS	\$27,293.80	\$0.00	\$0.00	\$27,293.80	\$0.00
1250	ACTIVOS INTANGIBLES	\$7,132,999.24	\$25,764.76	\$0.00	\$7,158,764.00	\$25,764.76
1251	SOFTWARE	\$4,285,917.80	\$0.00	\$0.00	\$4,285,917.80	\$0.00
1254	LICENCIAS	\$2,847,081.44	\$25,764.76	\$0.00	\$2,872,846.20	\$25,764.76
1260	DEPRECIACIÓN, DETERIORO Y AMORTIZACIÓN ACUMULADA DE BIEN	-\$28,774,920.56	\$0.00	\$666,903.56	-\$29,441,824.12	-\$666,903.56
1263	DEPRECIACIÓN ACUMULADA DE BIENES MUEBLES	-\$23,355,388.14	\$0.00	\$531,149.47	-\$23,886,537.61	-\$531,149.47
1265	AMORTIZACIÓN ACUMULADA DE ACTIVOS INTANGIBLES	-\$5,419,532.42	\$0.00	\$135,754.09	-\$5,555,286.51	-\$135,754.09



INSTITUTO TECNOLÓGICO SUPERIOR DE HUICHAPAN
HIDALGO


Reporte Analítico del Activo
Del 01/ene/2021 al 30/jun/2021

Usu: SUPERMSOR
Rep: rptEstadoAnalíticoDeActivosYPasivos


Fecha y hora de Impresión | 09/jul/2021
03:30 p.m.

Cuenta Contable	Saldo Inicial	Cargos del periodo	Abonos del periodo	Saldo Final	Flujo del Periodo
-----------------	---------------	--------------------	--------------------	-------------	-------------------

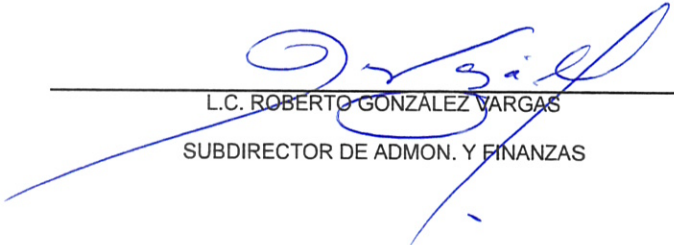
"Bajo protesta de decir verdad declaramos que los Estados Financieros y sus notas, son razonablemente correctos y son responsabilidad del emisor".



MTRA. IMELDA PÉREZ ESPINOZA
DIRECTORA GENERAL



L.C. ARACELI MEZA PÉREZ
JEFA DEL DEPTO. DE RECURSOS FINANCIEROS



L.C. ROBERTO GONZÁLEZ VARGAS
SUBDIRECTOR DE ADMON. Y FINANZAS