



INSTITUTO TECNOLÓGICO SUPERIOR DE HUICHAPAN HIDALGO

Estado Analítico de Ingresos
Del 01/ene./2021 Al 31/dic./2021

Usr: supervisor
Rep: rptEstadoPresupuestoIngresosRB_CP_2019

Fecha y 10/ene./2022
hora de Impresión 04:35 p. m.

Rubro de Ingresos	Ingreso					Diferencia (6=5-1)
	Estimado	Ampliaciones y Reducciones	Modificado	Devengado	Recaudado	
	(1)	(2)	(3=1+2)	(4)	(5)	
IMPUESTOS	\$0.00	\$0.00	\$0.00	\$0.00	\$0.00	0.00
CUOTAS Y APORTACIONES DE SEGURIDAD SOCIAL	\$0.00	\$0.00	\$0.00	\$0.00	\$0.00	0.00
CONTRIBUCIONES DE MEJORAS	\$0.00	\$0.00	\$0.00	\$0.00	\$0.00	0.00
DERECHOS	\$0.00	\$0.00	\$0.00	\$0.00	\$0.00	0.00
PRODUCTOS	\$0.00	\$0.00	\$0.00	\$0.00	\$0.00	0.00
APROVECHAMIENTOS	\$0.00	\$0.00	\$0.00	\$0.00	\$0.00	0.00
INGRESOS POR VENTA DE BIENES, PRESTACIÓN DE SERVICIOS Y OTRO	\$9,211,326.00	-\$107,317.37	\$9,104,008.63	\$9,104,008.63	\$9,104,008.63	-107,317.37
PARTICIPACIONES, APORTACIONES, CONVENIOS, INCENTIVOS DERIVAD	\$0.00	\$0.00	\$0.00	\$0.00	\$0.00	0.00
TRANSFERENCIAS, ASIGNACIONES, SUBSIDIOS Y SUBVENCIONES, Y PE	\$71,699,369.00	\$9,164.18	\$71,708,533.18	\$70,315,646.18	\$70,315,646.18	-1,383,722.82
INGRESOS DERIVADOS DE FINANCIAMIENTOS	\$0.00	\$0.00	\$0.00	\$0.00	\$0.00	0.00
Total	\$80,910,695.00	-\$98,153.19	\$80,812,541.81	\$79,419,654.81	\$79,419,654.81	-1,491,040.19
Ingresos Excedentes						-1,491,040.19

Estado Analítico de Ingresos por Fuente de Financiamiento	Ingreso					Diferencia (6=5-1)
	Estimado	Ampliaciones / Reducciones	Modificado	Devengado	Recaudado	
	(1)	(2)	(3=1+2)	(4)	(5)	
Ingresos del Poder Ejecutivo Federal o Estatal y de los Municipios						
IMPUESTOS	\$0.00	\$0.00	\$0.00	\$0.00	\$0.00	0.00
CUOTAS Y APORTACIONES DE SEGURIDAD SOCIAL	\$0.00	\$0.00	\$0.00	\$0.00	\$0.00	0.00
CONTRIBUCIONES DE MEJORAS	\$0.00	\$0.00	\$0.00	\$0.00	\$0.00	0.00
DERECHOS	\$0.00	\$0.00	\$0.00	\$0.00	\$0.00	0.00
PRODUCTOS	\$0.00	\$0.00	\$0.00	\$0.00	\$0.00	0.00
APROVECHAMIENTOS	\$0.00	\$0.00	\$0.00	\$0.00	\$0.00	0.00
PARTICIPACIONES, APORTACIONES, CONVENIOS, INCENTIVOS DE	\$0.00	\$0.00	\$0.00	\$0.00	\$0.00	0.00
TRANSFERENCIAS, ASIGNACIONES, SUBSIDIOS Y SUBVENCIONES,	\$0.00	\$0.00	\$0.00	\$0.00	\$0.00	0.00
Ingresos de los Entes Públicos de los Poderes Legislativo y Judicial, de los Órganos Autónomos y del Sector Paraestatal o Paramunicipal, así como de las Empresas Productivas del Estado						
CUOTAS Y APORTACIONES DE SEGURIDAD SOCIAL	\$0.00	\$0.00	\$0.00	\$0.00	\$0.00	0.00
PRODUCTOS	\$0.00	\$0.00	\$0.00	\$0.00	\$0.00	0.00
INGRESOS POR VENTA DE BIENES, PRESTACIÓN DE SERVICIOS	\$9,211,326.00	-\$107,317.37	\$9,104,008.63	\$9,104,008.63	\$9,104,008.63	-107,317.37
TRANSFERENCIAS, ASIGNACIONES, SUBSIDIOS Y SUBVENCIONE	\$71,699,369.00	\$9,164.18	\$71,708,533.18	\$70,315,646.18	\$70,315,646.18	-1,383,722.82
Ingresos Derivados de Financiamiento						
INGRESOS DERIVADOS DE FINANCIAMIENTOS	\$0.00	\$0.00	\$0.00	\$0.00	\$0.00	0.00
Total	\$80,910,695.00	-\$98,153.19	\$80,812,541.81	\$79,419,654.81	\$79,419,654.81	-1,491,040.19
Ingresos Excedentes						-1,491,040.19



**INSTITUTO TECNOLÓGICO SUPERIOR DE HUICHAPAN
HIDALGO**


**Estado Analítico de Ingresos
Del 01/ene./2021 Al 31/dic./2021**

Usu: supervisor

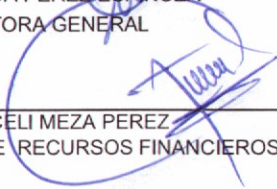
Rep: rptEstadoPresupuestoIngresosRB_CP_2019

Fecha y | 10/ene./2022


hora de Impresión | 04:35 p. m.



MTRA. IMELDA PÉREZ ESPINOZA
DIRECTORA GENERAL



L.C. ARACELI MEZA PEREZ
JEFA DEL DEPTO. DE RECURSOS FINANCIEROS



L.C. ROBERTO GONZALEZ VARGAS
SUBDIRECTOR DE ADMON. Y FINANZAS