



INSTITUTO TECNOLÓGICO SUPERIOR DE HUICHAPAN
HIDALGO

Estado de Flujos de Efectivo

Del 01/ene/2022 Al 31/mar./2022

(Cifras en Pesos)


Usu: supervisor

Rep: rptEstadoFlujosEfectivo


Fecha y hora de Impresión 06/abr./2022
09:16 a. m.

Concepto	2022	2021
FLUJOS DE EFECTIVO DE LAS ACTIVIDADES DE OPERACIÓN		
ORIGEN		
INGRESOS POR VENTA DE BIENES Y PRESTACIÓN DE SERVICIOS	\$20,832,346.91	\$79,419,654.81
TRANSFERENCIAS, ASIGNACIONES, SUBSIDIOS Y SUBVENCIONES, Y PENSIONES Y JUBILACIONES	\$3,475,055.48	\$9,104,008.63
	\$17,357,291.43	\$70,315,646.18
APLICACIÓN		
SERVICIOS PERSONALES	\$23,519,754.98	\$92,239,709.71
MATERIALES Y SUMINISTROS	\$11,926,536.65	\$59,126,221.26
SERVICIOS GENERALES	\$480,936.40	\$4,231,275.29
Transferencias internas y asignaciones al sector público	\$1,163,353.56	\$6,199,393.94
Ayudas sociales	\$810,139.94	\$1,489,290.78
OTRAS APLICACIONES DE OPERACIÓN	\$106,767.38	\$295,523.68
FLUJOS NETOS DE EFECTIVO POR ACTIVIDADES DE OPERACIÓN	\$9,032,021.05	\$20,898,004.76
FLUJOS DE EFECTIVO DE LAS ACTIVIDADES DE INVERSIÓN		
APLICACIÓN		
BIENES MUEBLES	\$63,325.56	\$1,903,903.29
OTRAS APLICACIONES DE INVERSIÓN	\$54,065.28	\$1,480,367.47
FLUJOS NETOS DE EFECTIVO POR ACTIVIDADES DE INVERSIÓN	\$9,260.28	\$423,535.82
FLUJO DE EFECTIVO DE LAS ACTIVIDADES DE FINANCIAMIENTO		
INCREMENTO/DISMINUCIÓN NETA EN EL EFECTIVO Y EQUIVALENTES AL EFECTIVO		
	-\$2,750,733.63	-\$14,723,958.19
EFECTIVO Y EQUIVALENTES AL EFECTIVO AL INICIO DEL EJERCICIO		
	\$17,605,259.19	\$32,329,217.38
EFECTIVO Y EQUIVALENTES AL EFECTIVO AL FINAL DEL EJERCICIO		
	\$14,854,525.56	\$17,605,259.19

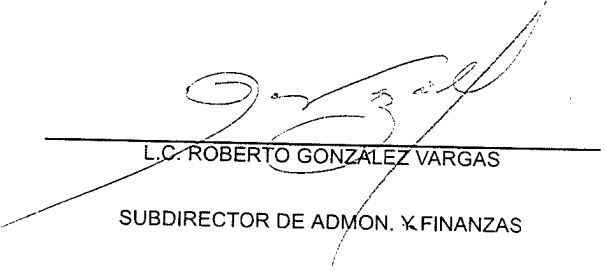
"Bajo protesta de decir verdad declaramos que los Estados Financieros y sus notas, son razonablemente correctos y son responsabilidad del emisor".


MTRA. IMELDA PÉREZ ESPINOZA

DIRECTORA GENERAL


L.A. AURELIA GARCÍA GÓMEZ

JEFA DEL DEPTO. DE RECURSOS FINANCIEROS


L.C. ROBERTO GONZÁLEZ VARGAS

SUBDIRECTOR DE ADMON. Y FINANZAS