

Instituto Tecnológico Superior de Huichapan
Indicadores de Resultados
Del 1 de enero al 31 de Marzo de 2022
Programa Operativo Anual



Nombre del indicador	Nivel		Fórmula	Periodicidad	Ejercicio Fiscal	Unidad de Medida de la Meta	Meta Anual	Resultado Alcanzado	Porcentaje	Semáforo
	Componente	Actividad								
Porcentaje de estudiantes atendidos para la formación en educación superior	1. Estudiantes de Educación Superior en las Instituciones Públicas Formados		$PTDES = (TEF / TEDES) * 100$	Trimestral	2022	Estudiante	2467	0	0.00%	Verde
Porcentaje de estudiantes colocados en servicio social, residencias o estadias profesionales	1. Estudiantes de Educación Superior en las Instituciones Públicas Formados	1.1. Colocación de estudiantes de Educación Superior en Servicio Social, Estadias o Residencias Profesionales	$PECSSREP = (ECSSRE / TECR) * 100$	Trimestral	2022	Estudiante	754	159	21.09%	Verde
Porcentaje de adecuaciones curriculares aprobadas	1. Estudiantes de Educación Superior en las Instituciones Públicas Formados	1.2. Actualización de Planes y Programas de Estudio de Educación Superior	$PACA = (ACA / ACP) * 100$	Trimestral	2022	Adecuación	10	10	100.00%	Verde
Porcentaje de estudiantes o aspirantes evaluados	1. Estudiantes de Educación Superior en las Instituciones Públicas Formados	1.3. Evaluación a estudiantes o aspirantes de Educación Superior	$PEAD = (AD / TA) * 100$	Trimestral	2022	Estudiante	800	0	0.00%	Verde
Promedio de estudiantes que participan en eventos culturales, deportivos y recreativos	1. Estudiantes de Educación Superior en las Instituciones Públicas Formados	1.4. Realización de eventos culturales, deportivos y recreativos para la comunidad estudiantil de Educación Superior.	$PEBIAE = (EBAE / E1CF) * 100$	Trimestral	2022	Estudiante	1490	661	44.66%	Verde
Porcentaje de estudiantes con atención compensatoria	1. Estudiantes de Educación Superior en las Instituciones Públicas Formados	1.5. Atención compensatoria a estudiantes de Educación Superior	$PPDC = (PDC / PDPC) * 100$	Trimestral	2022	Estudiante	2245	1707	76.04%	Verde
Porcentaje de personal docente capacitado	1. Estudiantes de Educación Superior en las Instituciones Públicas Formados	1.6. Capacitación del Personal Docente de Educación Superior	$PEAC = (EAC / TEM) * 100$	Trimestral	2022	Docente	107	55	51.40%	Verde
Porcentaje de estudiantes becados	1. Estudiantes de Educación Superior en las Instituciones Públicas Formados	1.7. Otorgamiento de becas a estudiantes de Educación Superior.	$PEB = (EB / TEB) * 100$	Trimestral	2022	Estudiante	571	238	41.68%	Verde
Porcentaje material didáctico distribuido	1. Estudiantes de Educación Superior en las Instituciones Públicas Formados	1.8. Distribución de material didáctico en Educación Superior.	$PMDDD = (MDD / MDPD) * 100$	Trimestral	2022	Material didáctico	10	2	20.00%	Verde
Porcentaje de beneficiarios con servicios de extensión y vinculación otorgados	2. Servicios de Extensión y Vinculación de Educación Superior Otorgados		$PBSEYVO = (BSEYVO / BPOSEYV) * 100$	Trimestral	2022	Beneficiario	1483	331	22.32%	Verde
Porcentaje de beneficiarios con servicios de educación continua y tecnológicos otorgados	2. Servicios de Extensión y Vinculación de Educación Superior Otorgados	2.1. Otorgamiento de Servicios de Educación Continua y tecnológicos de Educación Superior	$PBSECYTO = (BSECYTO / BP) * 100$	Trimestral	2022	Beneficiario	858	348	40.56%	Verde
Porcentaje de actividades de difusión realizadas	2. Servicios de Extensión y Vinculación de Educación Superior Otorgados	2.2. Difusión Institucional de Educación Superior	$PADR = (ADR / ADP) * 100$	Trimestral	2022	Actividad	64	15	23.44%	Verde
Porcentaje de convenios de colaboración en educación superior firmados	2. Servicios de Extensión y Vinculación de Educación Superior Otorgados	2.3. Firma de convenios de colaboración de Educación Superior.	$PCCESF = (CF / CP) * 100$	Trimestral	2022	Convenio	18	3	16.67%	Verde
Porcentaje de estudiantes y docentes beneficiados por convenios de movilidad académica	2. Servicios de Extensión y Vinculación de Educación Superior Otorgados	2.4. Firma de Convenio de movilidad académica	$PEDBCMA = (NEDBCMA / NEDPBCMA) * 100$	Trimestral	2022	Persona	178	38	21.35%	Verde
Porcentaje de proyectos de investigación científica, tecnológica y educativa realizados.	3. Investigación Científica, Tecnológica y Educativa Realizada		$PPICTER = (PICTER / PICTEP) * 100$	Trimestral	2022	Proyecto	38	15	39.47%	Verde
Porcentaje de productos de investigación científica y tecnológica realizados	3. Investigación Científica, Tecnológica y Educativa Realizada	3.1. Producción académica de las investigaciones científicas y tecnológicas de Educación Superior.	$PPICTR = (PICTR / PICTP) * 100$	Trimestral	2022	Producto	27	3	11.11%	Verde
Promedio de proyectos de investigación educativa desarrollados	3. Investigación Científica, Tecnológica y Educativa Realizada	3.2. Desarrollo de proyectos de investigación educativa en Educación Superior.	$PIED = (PIED / PIEP) * 100$	Trimestral	2022	Investigación	2	1	50.00%	Verde
Porcentaje de instrumentos de planeación y evaluación estratégica implementados	4. Instrumentos de Planeación y Evaluación Estratégica Implementados		$PIPEI = (IPEE / IPEEP) * 100$	Trimestral	2022	Instrumento	10	2	20.00%	Verde
Porcentaje de evaluaciones gestionadas a instituciones educativas de nivel superior	4. Instrumentos de Planeación y Evaluación Estratégica Implementados	4.1. Gestión de evaluaciones a la Institución de Educación Superior	$PEGIENS = (EIG / EIP) * 100$	Trimestral	2022	Evaluación	14	3	21.43%	Verde
Porcentaje de evaluaciones a docentes realizadas	4. Instrumentos de Planeación y Evaluación Estratégica Implementados	4.2. Evaluación a docentes de Educación Superior	$PEDR = (EDR / EDP) * 100$	Trimestral	2022	Evaluación	6	0	0.00%	Verde
Porcentaje de módulos de sistemas de información implementados.	4. Instrumentos de Planeación y Evaluación Estratégica Implementados	4.3. Implantación de sistemas de información en la Institución educativa.	$PMSII = (MSII / MSIP) * 100$	Trimestral	2022	Módulo	9	3	33.33%	Verde

® Porcentaje del programa de gestión administrativa ejecutado	5. Programa de Gestión Administrativa de las Instituciones de Educación Superior Ejecutado		PPGAE= (APGAE / APGAP)*100	Trimestral	2022	Acción	12	3	25.00%	Verde
Porcentaje de servidores públicos capacitados.	5. Programa de Gestión Administrativa de las Instituciones de Educación Superior Ejecutado	5.1. Capacitación a servidores públicos de Educación Superior	PSPC = (SPC/SPPC)*100	Trimestral	2022	Servidor Público	96	48	50.00%	Verde
Porcentaje de lote distribuido de mobiliario y equipo	5. Programa de Gestión Administrativa de las Instituciones de Educación Superior Ejecutado	5.2. Distribución de mobiliario y equipo en Educación Superior	PLDME= (LDME/LPDME) * 100	Trimestral	2022	Lote	4	1	25.00%	Verde
Porcentaje de mantenimientos realizados a la infraestructura física educativa.	5. Programa de Gestión Administrativa de las Instituciones de Educación Superior Ejecutado	5.3. Mantenimiento a la infraestructura física educativa de educación superior	PMRIFE = (MR/MP) * 100	Trimestral	2022	Mantenimiento	1200	258	21.50%	Verde
Porcentaje informes de la cuenta pública entregados	5. Programa de Gestión Administrativa de las Instituciones de Educación Superior Ejecutado	5.4. Administración de los recursos humanos, materiales y financieros en Educación Superior.	PICPE= (ICPE/ICPP)*100	Trimestral	2022	Informe	4	1	25.00%	Verde

Notas:

Con respecto al seguimiento de indicadores en el cuarto trimestre y avance anual, se comenta lo siguiente:

1. **Estudiantes de Educación Superior en las Instituciones Públicas Formados.** En el periodo no se tiene meta programada, por lo cual no se refleja avance.

1.3. **Evaluación a estudiantes o aspirantes de Educación Superior.** En el periodo no se tiene meta programada, por lo cual no se refleja avance.

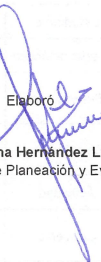
1.7. **Otorgamiento de becas a estudiantes de Educación Superior.** En el periodo se logró el 95.97% con respecto a la meta programada, derivado de que 10 estudiantes fueron beneficiados con la beca académica y beca alimenticia.

2. **Servicios de Extensión y Vinculación de Educación Superior Otorgados.** En el periodo se logró el 100% de la meta programada y además se beneficiaron a 65 personas más, al fortalecer los servicios de extensión y vinculación con los diversos sectores.

2.4 **Firma de Convenio de movilidad académica.** En el periodo se logró el 86.36% con respecto a la meta programada, derivado de que se reprogramó la movilidad de 6 personas para el siguiente trimestre.

4.2. **Evaluación a docentes de Educación Superior.** En el periodo no se tiene meta programada, por lo cual no se refleja avance.


Bajo protesta de decir verdad, se señala que la presente información es real, verídica y es responsabilidad de quien la emite.

Elaboró


L.C.P. Juana Hernández López
 Subdirectora de Planeación y Evaluación

Revisó


M.A. Ada Lucía Prieto Pérez
 Directora de Planeación y Vinculación

Autorizó


Mtra. Imelda Pérez Espinoza
 Directora General


Instituto Tecnológico Superior de Huichapan
Indicadores de Resultados
Del 1 de enero al 31 de marzo de 2022
Proyecto de Fortalecimiento al Sistema de Educación




Nombre del indicador	Nivel		Fórmula	Periodicidad	Ejercicio Fiscal	Unidad de Medida de la Meta	Meta Anual	Resultado Alcanzado	Porcentaje	Semáforo
	Componente	Actividad								
Porcentaje de Estudiantes con útiles escolares entregados	Útiles Escolares A Estudiantes Del Instituto Tecnológico Superior De Huichapan, Entregados		$PECUE = (ECUEE / TEM) * 100$	Trimestral	2022	Estudiante	4188	1703	40.66%	Verde
Porcentaje de paquetes de utiles escolares adquiridos		Adquisición de Paquetes de Útiles Escolares para Estudiantes del Instituto Tecnológico Superior de Huichapan	$PPUEA = (TPUEA / TPUEE) * 100$	Trimestral	2022	Paquete	3787	2350	62.05%	Verde

NOTA:

Bajo protesta de decir verdad declaramos que los Estados Financieros y sus Notas son razonablemente correctos y responsabilidad del emisor

Elaboró

L.C.P. Juana Hernández López
Subdirectora de Planeación y Evaluación

Revisó

M.A. Ada Lucía Prieto Pérez
Directora de Planeación y Vinculación

Autorizó

Mtra. Imelda Pérez Espinoza
Directora General