



INSTITUTO TECNOLÓGICO SUPERIOR DE HUICHAPAN HIDALGO

Estado Analítico del Ejercicio del Presupuesto de Egresos Clasificación por Objeto del Gasto (Capítulo y Concepto)

Usr: supervisor
Rep: rptEstadoPresupuestoEgresos_CP_CTO

Fecha y 11/ene./2023
hora de Impresión 01:09 p. m.

| Del 01/ene./2022 Al 31/dic./2022

Concepto	Egresos					Subejercicio
	Aprobado	Ampliaciones / (Reducciones)	Modificado	Devengado	Pagado	
	1	2	3=(1+2)	4	5	
SERVICIOS PERSONALES	\$64,255,553.00	\$631,169.00	\$64,886,722.00	\$59,488,944.15	\$59,488,944.15	\$5,397,777.85
Remuneraciones al personal de carácter permanente	\$33,890,119.00	\$1,442,023.00	\$35,332,142.00	\$33,926,622.81	\$33,926,622.81	\$1,405,519.19
Remuneraciones al personal de carácter transitorio	\$0.00	\$112,740.54	\$112,740.54	\$0.00	\$0.00	\$112,740.54
Remuneraciones adicionales y especiales	\$14,593,375.00	-\$173,847.54	\$14,419,527.46	\$11,941,702.72	\$11,941,702.72	\$2,477,824.74
Seguridad Social	\$7,691,511.00	\$297,879.00	\$7,989,390.00	\$6,657,282.71	\$6,657,282.71	\$1,332,107.29
Otras prestaciones sociales y económicas	\$3,082,183.00	-\$23,189.00	\$3,058,994.00	\$2,989,463.31	\$2,989,463.31	\$69,530.69
Previsiones	\$952,009.00	-\$952,009.00	\$0.00	\$0.00	\$0.00	\$0.00
Pago de estímulos a servidores públicos	\$4,046,356.00	-\$72,428.00	\$3,973,928.00	\$3,973,872.60	\$3,973,872.60	\$55.40
MATERIALES Y SUMINISTROS	\$3,019,026.00	\$853,018.00	\$3,872,044.00	\$3,728,569.98	\$3,728,569.98	\$143,474.02
Materiales de administración, emisión de documentos y artículos oficiales	\$1,603,310.00	\$91,251.03	\$1,694,561.03	\$1,647,996.20	\$1,647,996.20	\$46,564.83
Alimentos y utensilios	\$8,150.00	\$0.00	\$8,150.00	\$8,150.00	\$8,150.00	\$0.00
Materias primas y materiales de producción y comercialización	\$13,140.00	\$41,000.00	\$54,140.00	\$54,140.00	\$54,140.00	\$0.00
Materiales y artículos de construcción y de reparación	\$250,220.00	\$260,971.93	\$511,191.93	\$488,300.11	\$488,300.11	\$22,891.82
Productos químicos, farmacéuticos y de laboratorio	\$134,078.00	\$32,699.23	\$166,777.23	\$165,151.03	\$165,151.03	\$1,626.20
Combustibles, lubricantes y aditivos	\$464,774.00	\$40,316.39	\$505,090.39	\$461,821.16	\$461,821.16	\$43,269.23
Vestuario, blancos, prendas de protección y artículos deportivos	\$305,822.00	\$7,438.69	\$313,260.69	\$311,403.66	\$311,403.66	\$1,857.03
Herramientas, refacciones y accesorios menores	\$239,532.00	\$379,340.73	\$618,872.73	\$591,607.82	\$591,607.82	\$27,264.91
SERVICIOS GENERALES	\$8,081,127.00	\$963,634.68	\$9,044,761.68	\$7,919,980.38	\$7,919,980.38	\$1,124,781.30
Servicios básicos	\$2,216,576.00	\$152,875.16	\$2,369,451.16	\$2,348,472.57	\$2,348,472.57	\$20,978.59
Servicios de arrendamiento	\$10,556.00	\$16,008.00	\$26,564.00	\$26,564.00	\$26,564.00	\$0.00
Servicios profesionales, científicos, técnicos y otros servicios	\$950,788.00	\$698,186.45	\$1,648,974.45	\$1,459,120.37	\$1,459,120.37	\$189,854.08
Servicios financieros, bancarios y comerciales	\$691,214.00	\$10,617.41	\$701,831.41	\$546,289.84	\$546,289.84	\$155,541.57
Servicios de instalación, reparación, mantenimiento y conservación	\$883,260.00	-\$30,696.13	\$852,563.87	\$689,381.33	\$689,381.33	\$163,182.54
Servicios de comunicación social y publicidad	\$749,846.00	-\$1,859.54	\$747,986.46	\$548,304.38	\$548,304.38	\$199,682.08
Servicios de traslado y viáticos	\$275,992.00	-\$10,257.24	\$265,734.76	\$236,404.19	\$236,404.19	\$29,330.57
Servicios oficiales	\$316,764.00	-\$934.76	\$315,829.24	\$217,215.93	\$217,215.93	\$98,613.31
Otros servicios generales	\$1,986,131.00	\$129,695.33	\$2,115,826.33	\$1,848,227.77	\$1,848,227.77	\$267,598.56
TRANSFERENCIAS, ASIGNACIONES, SUBSIDIOS Y OTRAS AYUDAS	\$4,631,692.00	-\$2,893,905.77	\$1,737,786.23	\$1,722,129.29	\$1,722,129.29	\$15,656.94
Transferencias internas y asignaciones al sector público	\$4,202,952.00	-\$2,893,905.77	\$1,309,046.23	\$1,306,198.66	\$1,306,198.66	\$2,847.57
Ayudas sociales	\$428,740.00	\$0.00	\$428,740.00	\$415,930.63	\$415,930.63	\$12,809.37
BIENES MUEBLES, INMUEBLES E INTANGIBLES	\$522,386.00	\$417,100.00	\$939,486.00	\$845,614.37	\$845,614.37	\$93,871.63
Mobiliario y equipo de administración	\$133,660.00	\$130,866.36	\$264,526.36	\$264,223.99	\$264,223.99	\$302.37
Mobiliario y equipo educacional y recreativo	\$0.00	\$12,500.00	\$12,500.00	\$12,460.48	\$12,460.48	\$39.52
Equipo e instrumental médico y de laboratorio	\$0.00	\$101,600.00	\$101,600.00	\$101,574.20	\$101,574.20	\$25.80
Maquinaria, otros equipos y herramientas	\$14,016.00	\$172,529.36	\$186,545.36	\$186,545.36	\$186,545.36	\$0.00



INSTITUTO TECNOLÓGICO SUPERIOR DE HUICHAPAN HIDALGO

Estado Analítico del Ejercicio del Presupuesto de Egresos Clasificación por Objeto del Gasto (Capítulo y Concepto)

| Del 01/ene./2022 Al 31/dic./2022


Fecha y 11/ene./2023


hora de Impresión 01:09 p. m.

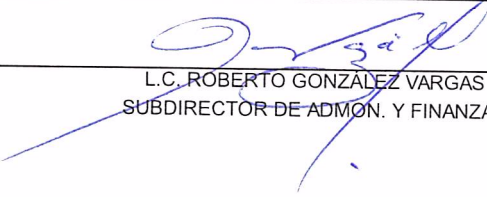
Usu: supervisor

Rep: rptEstadoPresupuestoEgresos_CP_CTO

Concepto	Egresos					Subejercicio
	Aprobado	Ampliaciones / (Reducciones)	Modificado	Devengado	Pagado	
	1	2	3=(1+2)	4	5	
Activos intangibles	\$374,710.00	-\$395.72	\$374,314.28	\$280,810.34	\$280,810.34	\$93,503.94
INVERSIONES FINANCIERAS Y OTRAS PROVISIONES	\$0.00	\$533,949.21	\$533,949.21	\$0.00	\$0.00	\$533,949.21
Provisiones para contingencias y otras erogaciones especiales	\$0.00	\$533,949.21	\$533,949.21	\$0.00	\$0.00	\$533,949.21
Total del Gasto	\$80,509,784.00	\$504,965.12	\$81,014,749.12	\$73,705,238.17	\$73,705,238.17	\$7,309,510.95


MTRA. IMELDA PÉREZ ESPINOZA
DIRECTORA GENERAL


L.A. AURELIA GARCÍA GÓMEZ
JEFA DEL DEPTO. DE RECURSOS FINANCIEROS


L.C. ROBERTO GONZÁLEZ VARGAS
SUBDIRECTOR DE ADMÓN. Y FINANZAS