



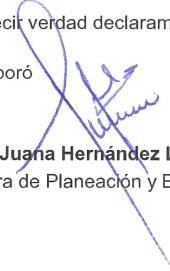
Instituto Tecnológico Superior de Huichapan
Indicadores de Resultados
Del 1 de enero al 31 de diciembre de 2022
Otros Ingresos (Programa para el Desarrollo Profesional Docente)



Nombre del indicador	Nivel		Fórmula	Periodicidad	Ejercicio Fiscal	Unidad de Medida de la Meta	Meta Anual	Resultado Alcanzado	Porcentaje	Semáforo
	Componente	Actividad								
Procentaje de docentes beneficiados con el Programa para el Desarrollo Profesional Docente (PRODEP 2021)		Programa para el Desarrollo Profesional Docente (PRODEP 2021)	$PDBPRODEP = \frac{DBP\ RODEP}{DPBPRODEP} * 100$	Trimestral	2022	Docente	9	9	100%	Verde

Bajo protesta de decir verdad declaramos que los Estados Financieros y sus Notas son razonablemente correctos y responsabilidad del emisor

Elaboró


L.C.P. Juana Hernández López
Subdirectora de Planeación y Evaluación

Revisó


M.A. Ada Lucía Prieto Pérez
Encargada de la Dirección de Planeación y Vinculación

Autorizó


Mtra. Imelda Pérez Espinoza
Directora General



Instituto Tecnológico Superior de Huichapan
Indicadores de Resultados
Del 01 de enero al 31 de Diciembre de 2022
Programa Operativo Anual



Nombre del indicador	Nivel		Fórmula	Periodicidad	Ejercicio Fiscal	Unidad de Medida de la Meta	Meta Anual	Resultado Alcanzado	Porcentaje	Semáforo
	Componente	Actividad								
Porcentaje de estudiantes atendidos para la formación en educación superior	1. Estudiantes de Educación Superior en las Instituciones Públicas Formados		$PTDES = (TEF / TEDES) * 100$	Trimestral	2022	Estudiante	2467	2157	87.43%	Verde
Porcentaje de estudiantes colocados en servicio social, residencias o estadias profesionales	1. Estudiantes de Educación Superior en las Instituciones Públicas Formados	1.1. Colocación de estudiantes de Educación Superior en Servicio Social, Estadias o Residencias Profesionales	$PECSREP = (ECSSRE / TECR) * 100$	Trimestral	2022	Estudiante	754	754	100.00%	Verde
Porcentaje de adecuaciones curriculares aprobadas	1. Estudiantes de Educación Superior en las Instituciones Públicas Formados	1.2. Actualización de Planes y Programas de Estudio de Educación Superior	$PACA = (ACA / ACP) * 100$	Trimestral	2022	Adecuación	10	10	100.00%	Verde
Porcentaje de estudiantes o aspirantes evaluados	1. Estudiantes de Educación Superior en las Instituciones Públicas Formados	1.3. Evaluación a estudiantes o aspirantes de Educación Superior	$PEAD = (AD / TA) * 100$	Trimestral	2022	Estudiante	800	678	84.75%	Amarillo
Promedio de estudiantes que participan en eventos culturales, deportivos y recreativos	1. Estudiantes de Educación Superior en las Instituciones Públicas Formados	1.4. Realización de eventos culturales, deportivos y recreativos para la comunidad estudiantil de Educación Superior.	$PEBIAE = (EBAE / E1CF) * 100$	Trimestral	2022	Estudiante	1480	1480	100.00%	Verde
Porcentaje de estudiantes con atención compensatoria	1. Estudiantes de Educación Superior en las Instituciones Públicas Formados	1.5. Atención compensatoria a estudiantes de Educación Superior	$PPDC = (PDC / PDPC) * 100$	Trimestral	2022	Estudiante	2313	2313	100.00%	Verde
Porcentaje de personal docente capacitado	1. Estudiantes de Educación Superior en las Instituciones Públicas Formados	1.6. Capacitación del Personal Docente de Educación Superior	$PEAC = (EAC / TEM) * 100$	Trimestral	2022	Docente	96	96	100.00%	Verde
Porcentaje de estudiantes becados	1. Estudiantes de Educación Superior en las Instituciones Públicas Formados	1.7. Otorgamiento de becas a estudiantes de Educación Superior.	$PEB = (EB / TEB) * 100$	Trimestral	2022	Estudiante	571	571	100.00%	Verde
Porcentaje material didáctico distribuido	1. Estudiantes de Educación Superior en las Instituciones Públicas Formados	1.8. Distribución de material didáctico en Educación Superior.	$PMDDD = (MDD / MDPD) * 100$	Trimestral	2022	Material didáctico	10	10	100.00%	Verde
Porcentaje de beneficiarios con servicios de extensión y vinculación otorgados	2. Servicios de Extensión y Vinculación de Educación Superior Otorgados		$PBSEYVO = (BSEYVO / BPOSEYV) * 100$	Trimestral	2022	Beneficiario	1483	1483	100.00%	Verde
Porcentaje de beneficiarios con servicios de educación continua y tecnológicos otorgados	2. Servicios de Extensión y Vinculación de Educación Superior Otorgados	2.1. Otorgamiento de Servicios de Educación Continua y tecnológicos de Educación Superior	$PBSECYTO = (BSECYTO / BP) * 100$	Trimestral	2022	Beneficiario	858	858	100.00%	Verde
Porcentaje de actividades de difusión realizadas	2. Servicios de Extensión y Vinculación de Educación Superior Otorgados	2.2. Difusión Institucional de Educación Superior	$PADR = (ADR / ADP) * 100$	Trimestral	2022	Actividad	64	64	100.00%	Verde
Porcentaje de convenios de colaboración en educación superior firmados	2. Servicios de Extensión y Vinculación de Educación Superior Otorgados	2.3. Firma de convenios de colaboración de Educación Superior.	$PCCESF = (CF / CP) * 100$	Trimestral	2022	Convenio	18	18	100.00%	Verde
Porcentaje de estudiantes y docentes beneficiados por convenios de movilidad académica	2. Servicios de Extensión y Vinculación de Educación Superior Otorgados	2.4 Firma de Convenio de movilidad académica	$PEDBCMA = (NEDBCMA / NEDPBCMA) * 100$	Trimestral	2022	Persona	178	178	100.00%	Verde
Porcentaje de proyectos de investigación científica, tecnológica y educativa realizados.	3. Investigación Científica, Tecnológica y Educativa Realizada		$PPICTER = (PICTER / PICTEP) * 100$	Trimestral	2022	Proyecto	45	45	100.00%	Verde
Porcentaje de productos de investigación científica y tecnológica realizados	3. Investigación Científica, Tecnológica y Educativa Realizada	3.1. Producción académica de las investigaciones científicas y tecnológicas de Educación Superior.	$PPICTR = (PICTR / PICTP) * 100$	Trimestral	2022	Producto	33	33	100.00%	Verde
Promedio de proyectos de investigación educativa desarrollados	3. Investigación Científica, Tecnológica y Educativa Realizada	3.2. Desarrollo de proyectos de investigación educativa en Educación Superior.	$PIED = (PIED / PIEP) * 100$	Trimestral	2022	Investigación	2	2	100.00%	Verde
Porcentaje de instrumentos de planeación y evaluación estratégica implementados	4. Instrumentos de Planeación y Evaluación Estratégica Implementados		$PIPEI = (IPEI / IPEEP) * 100$	Trimestral	2022	Instrumento	10	10	100.00%	Verde
Porcentaje de evaluaciones gestionadas a instituciones educativas de nivel superior	4. Instrumentos de Planeación y Evaluación Estratégica Implementados	4.1. Gestión de evaluaciones a la Institución de Educación Superior	$PEGIENS = (EIG / EIP) * 100$	Trimestral	2022	Evaluación	14	14	100.00%	Verde
Porcentaje de evaluaciones a docentes realizadas	4. Instrumentos de Planeación y Evaluación Estratégica Implementados	4.2. Evaluación a docentes de Educación Superior	$PEDR = (EDR / EDP) * 100$	Trimestral	2022	Evaluación	6	6	100.00%	Verde

Porcentaje de módulos de sistemas de información implementados.	4. Instrumentos de Planeación y Evaluación Estratégica Implementados	4.3. Implantación de sistemas de información en la Institución educativa.	$PMSII = (MSII/MSIPI)*100$	Trimestral	2022	Módulo	9	9	100.00%	Verde
® Porcentaje del programa de gestión administrativa ejecutado	5. Programa de Gestión Administrativa de las Instituciones de Educación Superior Ejecutado		$PPGAE = (APGAE / APGAP)*100$	Trimestral	2022	Acción	12	12	100.00%	Verde
Porcentaje de servidores públicos capacitados.	5. Programa de Gestión Administrativa de las Instituciones de Educación Superior Ejecutado	5.1. Capacitación a servidores públicos de Educación Superior	$PSPC = (SPC/SPPC)*100$	Trimestral	2022	Servidor Público	96	96	100.00%	Verde
Porcentaje de lote distribuido de mobiliario y equipo	5. Programa de Gestión Administrativa de las Instituciones de Educación Superior Ejecutado	5.2. Distribución de mobiliario y equipo en Educación Superior	$PLDME = (LDME/LPDME) * 100$	Trimestral	2022	Lote	4	4	100.00%	Verde
Porcentaje de mantenimientos realizados a la infraestructura física educativa.	5. Programa de Gestión Administrativa de las Instituciones de Educación Superior Ejecutado	5.3. Mantenimiento a la infraestructura física educ	$PMRIFE = (MR/MP) * 100$	Trimestral	2022	Mantenimiento	1200	1200	100.00%	Verde
Porcentaje informes de la cuenta pública entregados	5. Programa de Gestión Administrativa de las Instituciones de Educación Superior Ejecutado	5.4. Administración de los recursos humanos, materiales y financieros en Educación Superior.	$PICPE = (ICPE/ICPP)*100$	Trimestral	2022	Informe	4	4	100.00%	Verde

Notas:

Con respecto al seguimiento de indicadores en el cuarto trimestre y avance anual, se comenta lo siguiente:

1. Estudiantes de Educación Superior en las Instituciones Públicas Formados. Al 31 de diciembre de 2022 se logró el 87.43% con respecto a la meta anual, derivado de la pandemia y el entorno económico, algunos jóvenes se insertan al campo laboral, con la finalidad de apoyar a la familia con su aportación para solventar gastos de manutención, por lo cual no les fue posible continuar con sus estudios de Educación Superior, lo que impacta en la matrícula.

1.3. Evaluación a estudiantes o aspirantes de Educación Superior. Al 31 de diciembre de 2022 se logró el 84.75% con respecto a la meta anual, derivado de la pandemia y el entorno económico, algunos jóvenes se insertan al campo laboral, con la finalidad de apoyar a la familia con su aportación para solventar gastos de manutención, por lo cual no les fue posible continuar con sus estudios de Educación Superior, lo que impacta en el número de Aspirantes Diagnosticados.

1.4. Realización de eventos culturales, deportivos y recreativos para la comunidad estudiantil de Educación Superior. En este periodo no se tiene meta programada, sin embargo, se contó con la participación de 32 estudiantes en actividades deportivas pendientes del trimestre anterior y además se contó con la participación de 105 estudiantes más de los programados. Al 31 de diciembre se logró el 100% con respecto a la meta anual, y además se contó con la participación de 105 estudiantes más en actividades deportivas.

1.5. Atención compensatoria a estudiantes de Educación Superior. Al 31 de diciembre de 2022 se beneficiaron a un total de 2,313 estudiantes con atención compensatoria con respecto a la meta programada anual, que representa el 100% y además se brindó atención a 4 estudiantes más, así como la atención a 88 personas más que cursaron semipresenciales.

1.7. Otorgamiento de becas a estudiantes de Educación Superior. En el periodo octubre-diciembre de 2022, se otorgaron 65 becas, logrando el 135.42% respecto a la meta programada. Al 31 de Diciembre de 2022, se beneficiaron a 571 alumnos, logrando el 100% de la meta anual.

2.0 Servicios de Extensión y Vinculación de Educación Superior Otorgados. En el periodo octubre-diciembre de 2022, se logró el 100% de la meta programada y además se beneficiaron a 118 personas más. Al 31 de diciembre se logró el 100% de la meta anual programada y además se brindó servicios de extensión y vinculación a 290 personas más al fortalecer la vinculación con los diversos sectores.

2.1. Otorgamiento de Servicios de Educación Continua y tecnológicos de Educación Superior. En el periodo octubre-diciembre de 2022, se logró el 100% con respecto a la meta programada y además se brindaron servicios de educación continua a 2 personas más. Al 31 de diciembre de 2022, se refleja un avance del 100% con respecto a la meta anual y además de brindaron cursos de extensión a 101 personas más con respecto a las programadas, al impartir un curso de servicio de atención al cliente personas de los municipios.

2.3. Firma de convenios de colaboración de Educación Superior. En este periodo se logró el 100% con respecto a la meta programada y además se logró la firma de uno más. Al 31 de diciembre de 2022 se logró el 100% con respecto a la meta anual programada y además se firmaron 6 convenios de colaboración más al fortalecer la vinculación con los diversos sectores.

2.4 Firma de Convenio de movilidad académica. En este periodo no se tenía meta programada, sin embargo, 118 estudiantes realizaron movilidad virtual. Al 31 de diciembre de 2022 se logró el 100% con respecto a la meta anual y además 140 estudiantes realizaron movilidad al fortalecer la vinculación con instituciones internacionales y llevar a cabo clases espejo.

3.0 Investigación Científica, Tecnológica y Educativa Realizada. Se logró el 100% con respecto a la meta anual y además se llevaron a cabo 2 proyectos de investigación más a los programados, al fortalecer la participación del personal docente en proyectos de investigación.

3.1. Producción académica de las investigaciones científicas y tecnológicas de Educación Superior. En este periodo octubre-diciembre de 2022, se logró el 100% con respecto a la meta programada y además se generaron 5 productos más de investigación. Al 31 de diciembre de 2022, se logró el 100% con respecto a la meta anual programada y además se generaron 6 productos más de investigación, al fortalecer la difusión de la ciencia y tecnología.

4.1. Gestión de evaluaciones a la Institución de Educación Superior. Se logró el 100% con respecto a la meta anual programada y además se realizó una evaluación institucional más, al llevar a cabo una auditoría cruzada del sistema de Gestión de la Energía a nivel multisitios.

Bajo protesta de decir verdad, se señala que la presente información es real, verídica y es responsabilidad de quien la emite.

Elaboró

L.C.P. Juana Hernández López
Subdirectora de Planeación y Evaluación

Revisó

M.A. Ada Lucía Prieto Pérez
Encargada de la Dirección de Planeación y Vinculación

Autorizó

Mtra. Inelda Pérez Espinoza
Directora General



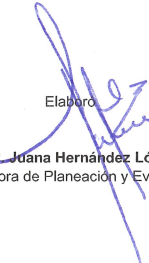
Instituto Tecnológico Superior de Huichapan
Indicadores de Resultados
 Del 1 de enero al 31 de diciembre de 2022
Proyecto de Fortalecimiento al Sistema de Educación




Nombre del indicador	Nivel		Fórmula	Periodicidad	Ejercicio Fiscal	Unidad de Medida de la Meta	Meta Anual	Resultado Alcanzado	Porcentaje	Semáforo
	Componente	Actividad								
Porcentaje de Estudiantes con útiles escolares entregados	Útiles Escolares A Estudiantes Del Instituto Tecnológico Superior De Huichapan, Entregados		$PECUE = (ECUEE / TEM) * 100$	Trimestral	2022	Estudiante	3787	3787	100.00%	Verde
Porcentaje de paquetes de utiles escolares adquiridos		Adquisición de Paquetes de Útiles Escolares para Estudiantes del Instituto Tecnológico Superior de Huichapan	$PPUEA = (TPUEA / TPUEE) * 100$	Trimestral	2022	Paquete	3787	3787	100.00%	Verde

NOTA:

Bajo protesta de decir verdad declaramos que los Estados Financieros y sus Notas son razonablemente correctos y responsabilidad del emisor


 Elaboró
L.C.P. Juana Hernández López
 Subdirectora de Planeación y Evaluación


 Revisó
M.A. Ada Lucía Prieto Pérez
 Encargada de la Dirección de Planeación y Vinculación


 Autorizó
Mtra. Imelda Pérez Espinoza
 Directora General



Instituto Tecnológico Superior de Huichapan
Indicadores de Resultados
 Del 1 de enero al 31 de diciembre de 2022
 Otros Ingresos (Proyectos TecNM)



Nombre del indicador	Nivel		Fórmula	Periodicidad	Ejercicio Fiscal	Unidad de Medida de la Meta	Meta Anual	Resultado Alcanzado	Porcentaje	Semáforo
	Componente	Actividad								
® Porcentaje de proyectos de investigación científica, tecnológica y educativa realizados.		Sistema de seguimiento de proyectos de investigación SISEPRO	$PPICTER=(PICTER/PICTEP)*100$	Trimestral	2022	Proyecto	1	1	100%	Verde
® Porcentaje de proyectos de investigación científica, tecnológica y educativa realizados.		Proceso de manufactura para la elaboración de pellets de alimentos orgánicos para crustáceos de agua dulce	$PPICTER=(PICTER/PICTEP)*100$	Trimestral	2022	Proyecto	1	1	100%	Verde
® Porcentaje de proyectos de investigación científica, tecnológica y educativa realizados.		Sistema de monitoreo de consumo energético con IOT	$PPICTER=(PICTER/PICTEP)*100$	Trimestral	2022	Proyecto	1	1	100%	Verde

Bajo protesta de decir verdad declaramos que los Estados Financieros y sus Notas son razonablemente correctos y responsabilidad del emisor.

Elaboró

L.C.P. Juana Hernández López
 Subdirectora de Planeación y Evaluación

Revisó

M.A. Ada Lucía Prieto Pérez
 Encargada de la Dirección de Planeación y Vinculación

Autorizó

Mtra. Imelda Pérez Espinoza
 Directora General