



INSTITUTO TECNOLÓGICO SUPERIOR DE HUICHAPAN HIDALGO

Estado Analítico del Ejercicio del Presupuesto de Egresos Clasificación por Objeto del Gasto (Capítulo y Concepto) | Del 01/ene./2023 Al 30/jun./2023

Usr: SUPERVISOR
Rep: rptEstadoPresupuestoEgresos_CP_CTO

Fecha y 11/jul./2023
hora de Impresión 06:49 p. m.

Concepto	Egresos					Subejercicio
	Aprobado	Ampliaciones / (Reducciones)	Modificado	Devengado	Pagado	
	1	2	3=(1+2)	4	5	
SERVICIOS PERSONALES	\$65,264,084.00	\$22,425.00	\$65,286,509.00	\$27,999,214.42	\$24,135,618.07	\$37,287,294.58
Remuneraciones al personal de carácter permanente	\$34,714,905.00	\$763,695.00	\$35,478,600.00	\$16,297,202.75	\$16,297,202.75	\$19,181,397.25
Remuneraciones al personal de carácter transitorio	\$900,000.00	\$0.00	\$900,000.00	\$0.00	\$0.00	\$900,000.00
Remuneraciones adicionales y especiales	\$14,157,627.00	\$624,338.00	\$14,781,965.00	\$6,011,688.02	\$2,829,090.52	\$8,770,276.98
Seguridad Social	\$7,850,284.00	\$23,848.00	\$7,874,132.00	\$3,235,349.62	\$2,554,350.77	\$4,638,782.38
Otras prestaciones sociales y económicas	\$3,069,834.00	\$10,840.00	\$3,080,674.00	\$1,381,158.83	\$1,381,158.83	\$1,699,515.17
Previsiones	\$1,993,511.00	\$89,493.00	\$2,083,004.00	\$0.00	\$0.00	\$2,083,004.00
Pago de estímulos a servidores públicos	\$2,577,923.00	-\$1,489,789.00	\$1,088,134.00	\$1,073,815.20	\$1,073,815.20	\$14,318.80
MATERIALES Y SUMINISTROS	\$2,592,719.00	\$1,475,999.00	\$4,068,718.00	\$1,214,956.38	\$1,208,056.38	\$2,853,761.62
Materiales de administración, emisión de documentos y artículos oficiales	\$1,190,864.00	\$444,535.03	\$1,635,399.03	\$495,817.35	\$495,817.35	\$1,139,581.68
Alimentos y utensilios	\$15,000.00	\$4,785.07	\$19,785.07	\$14,785.07	\$14,785.07	\$5,000.00
Materias primas y materiales de producción y comercialización	\$12,776.00	\$131,500.00	\$144,276.00	\$12,770.00	\$12,770.00	\$131,506.00
Materiales y artículos de construcción y de reparación	\$185,529.00	\$363,377.91	\$548,906.91	\$157,311.27	\$150,411.27	\$391,595.64
Productos químicos, farmacéuticos y de laboratorio	\$102,618.00	\$135,768.91	\$238,386.91	\$80,628.56	\$80,628.56	\$157,758.35
Combustibles, lubricantes y aditivos	\$497,686.00	-\$25,150.07	\$472,535.93	\$221,866.59	\$221,866.59	\$250,669.34
Vestuario, blancos, prendas de protección y artículos deportivos	\$354,830.00	\$10,798.24	\$365,628.24	\$93,976.85	\$93,976.85	\$271,651.39
Herramientas, refacciones y accesorios menores	\$233,416.00	\$410,383.91	\$643,799.91	\$137,800.69	\$137,800.69	\$505,999.22
SERVICIOS GENERALES	\$8,334,108.00	\$100,681.00	\$8,434,789.00	\$3,315,762.51	\$3,121,528.30	\$5,119,026.49
Servicios básicos	\$2,645,717.00	-\$135,437.30	\$2,510,279.70	\$868,984.17	\$868,984.17	\$1,641,295.53
Servicios de arrendamiento	\$0.00	\$9,566.41	\$9,566.41	\$0.00	\$0.00	\$9,566.41
Servicios profesionales, científicos, técnicos y otros servicios	\$1,003,592.00	-\$23,832.99	\$979,759.01	\$646,739.17	\$646,739.17	\$333,019.84
Servicios financieros, bancarios y comerciales	\$810,264.00	-\$15,702.88	\$794,561.12	\$210,403.67	\$210,403.67	\$584,157.45
Servicios de instalación, reparación, mantenimiento y conservación	\$349,819.00	-\$17,100.80	\$332,718.20	\$123,190.80	\$123,190.80	\$209,527.40
Servicios de comunicación social y publicidad	\$899,452.00	\$53,793.86	\$953,245.86	\$210,910.65	\$210,910.65	\$742,335.21
Servicios de traslado y viáticos	\$243,304.00	\$24,610.85	\$267,914.85	\$137,272.05	\$137,272.05	\$130,642.80
Servicios oficiales	\$292,086.00	-\$56,170.00	\$235,916.00	\$70,190.00	\$70,190.00	\$165,726.00
Otros servicios generales	\$2,089,874.00	\$260,953.85	\$2,350,827.85	\$1,048,072.00	\$853,837.79	\$1,302,755.85
TRANSFERENCIAS, ASIGNACIONES, SUBSIDIOS Y OTRAS AYUDAS	\$4,631,748.00	-\$706,333.00	\$3,925,415.00	\$165,056.01	\$165,056.01	\$3,760,358.99
Transferencias internas y asignaciones al sector público	\$4,202,952.00	-\$745,000.00	\$3,457,952.00	\$0.00	\$0.00	\$3,457,952.00
Ayudas sociales	\$428,796.00	\$38,667.00	\$467,463.00	\$165,056.01	\$165,056.01	\$302,406.99
BIENES MUEBLES, INMUEBLES E INTANGIBLES	\$414,380.00	\$50,000.00	\$464,380.00	\$214,520.18	\$152,051.03	\$249,859.82
Mobiliario y equipo de administración	\$110,900.00	\$59,999.88	\$170,899.88	\$153,728.06	\$91,258.91	\$17,171.82
Activos intangibles	\$303,480.00	-\$9,999.88	\$293,480.12	\$60,792.12	\$60,792.12	\$232,688.00
INVERSIONES FINANCIERAS Y OTRAS PROVISIONES	\$0.00	\$377,847.37	\$377,847.37	\$0.00	\$0.00	\$377,847.37
Provisiones para contingencias y otras erogaciones especiales	\$0.00	\$377,847.37	\$377,847.37	\$0.00	\$0.00	\$377,847.37



INSTITUTO TECNOLÓGICO SUPERIOR DE HUICHAPAN HIDALGO

Estado Analítico del Ejercicio del Presupuesto de Egresos
Clasificación por Objeto del Gasto (Capítulo y Concepto)
| Del 01/ene./2023 Al 30/jun./2023


Usr: SUPERVISOR

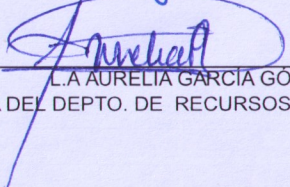
Rep: rptEstadoPresupuestoEgresos_CP_CTO

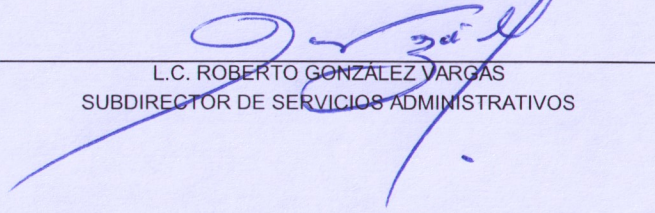
Fecha y 11/jul./2023

hora de Impresión 06:49 p. m.

Concepto	Egresos					Subejercicio
	Aprobado	Ampliaciones / (Reducciones)	Modificado	Devengado	Pagado	
	1	2	3=(1+2)	4	5	
Total del Gasto	\$81,237,039.00	\$1,320,619.37	\$82,557,658.37	\$32,909,509.50	\$28,782,309.79	\$49,648,148.87


MTRA. IMELDA PÉREZ ESPINOZA
DIRECTORA GENERAL


L.A. AURELIA GARCÍA GÓMEZ
JEFA DEL DEPTO. DE RECURSOS FINANCIEROS


L.C. ROBERTO GONZÁLEZ VARGAS
SUBDIRECTOR DE SERVICIOS ADMINISTRATIVOS