



INSTITUTO TECNOLÓGICO SUPERIOR DE HUICHAPAN HIDALGO

Estado Analítico del Ejercicio del Presupuesto de Egresos Clasificación por Objeto del Gasto (Capítulo y Concepto)

Fecha y | 10/oct./2023

Usr: supervisor

Rep: rptEstadoPresupuestoEgresos_CP_CTO

| Del 01/ene./2023 Al 30/sep./2023

hora de Impresión | 09:01 a. m.

Concepto	Egresos					Subejercicio
	Aprobado	Ampliaciones / (Reducciones)	Modificado	Devengado	Pagado	
	1	2	3=(1+2)	4	5	
SERVICIOS PERSONALES	\$65,264,084.00	\$3,981,008.00	\$69,245,092.00	\$41,307,383.74	\$37,022,129.20	\$27,937,708.26
Remuneraciones al personal de carácter permanente	\$34,714,905.00	\$1,725,979.00	\$36,440,884.00	\$24,698,871.84	\$24,698,871.84	\$11,742,012.16
Remuneraciones al personal de carácter transitorio	\$900,000.00	\$0.00	\$900,000.00	\$0.00	\$0.00	\$900,000.00
Remuneraciones adicionales y especiales	\$14,157,627.00	\$812,373.00	\$14,970,000.00	\$8,491,630.54	\$4,619,641.96	\$6,478,369.46
Seguridad Social	\$7,850,284.00	\$355,081.50	\$8,205,365.50	\$4,901,080.69	\$4,487,814.73	\$3,304,284.81
Otras prestaciones sociales y económicas	\$3,069,834.00	\$217,987.50	\$3,287,821.50	\$2,141,985.47	\$2,141,985.47	\$1,145,836.03
Previsiones	\$1,993,511.00	-\$952,009.00	\$1,041,502.00	\$0.00	\$0.00	\$1,041,502.00
Pago de estímulos a servidores públicos	\$2,577,923.00	\$1,821,596.00	\$4,399,519.00	\$1,073,815.20	\$1,073,815.20	\$3,325,703.80
MATERIALES Y SUMINISTROS	\$2,592,719.00	\$1,475,999.00	\$4,068,718.00	\$2,937,174.48	\$2,325,387.37	\$1,131,543.52
Materiales de administración, emisión de documentos y artículos oficiales	\$1,190,864.00	\$463,274.04	\$1,654,138.04	\$1,201,630.75	\$937,982.31	\$452,507.29
Alimentos y utensilios	\$15,000.00	\$4,773.27	\$19,773.27	\$14,785.07	\$14,785.07	\$4,988.20
Materias primas y materiales de producción y comercialización	\$12,776.00	\$131,535.80	\$144,311.80	\$109,932.86	\$83,459.05	\$34,378.94
Materiales y artículos de construcción y de reparación	\$185,529.00	\$374,608.06	\$560,137.06	\$444,079.68	\$339,995.02	\$116,057.38
Productos químicos, farmacéuticos y de laboratorio	\$102,618.00	\$121,744.91	\$224,362.91	\$108,778.66	\$108,778.66	\$115,584.25
Combustibles, lubricantes y aditivos	\$497,686.00	-\$26,637.24	\$471,048.76	\$341,324.12	\$341,324.12	\$129,724.64
Vestuario, blancos, prendas de protección y artículos deportivos	\$354,830.00	\$10,214.97	\$365,044.97	\$245,573.13	\$199,516.40	\$119,471.84
Herramientas, refacciones y accesorios menores	\$233,416.00	\$396,485.19	\$629,901.19	\$471,070.21	\$299,546.74	\$158,830.98
SERVICIOS GENERALES	\$8,334,108.00	\$445,242.45	\$8,779,350.45	\$4,790,808.46	\$4,470,713.03	\$3,988,541.99
Servicios básicos	\$2,645,717.00	-\$194,778.87	\$2,450,938.13	\$1,415,652.92	\$1,415,652.92	\$1,035,285.21
Servicios de arrendamiento	\$0.00	\$9,338.00	\$9,338.00	\$9,338.00	\$9,338.00	\$0.00
Servicios profesionales, científicos, técnicos y otros servicios	\$1,003,592.00	-\$9,332.99	\$994,259.01	\$670,239.61	\$670,239.61	\$324,019.40
Servicios financieros, bancarios y comerciales	\$810,264.00	\$105,747.35	\$916,011.35	\$230,062.79	\$230,062.79	\$685,948.56
Servicios de instalación, reparación, mantenimiento y conservación	\$349,819.00	\$93,469.54	\$443,288.54	\$318,907.31	\$233,307.31	\$124,381.23
Servicios de comunicación social y publicidad	\$899,452.00	-\$140,520.82	\$758,931.18	\$297,831.17	\$297,831.17	\$461,100.01
Servicios de traslado y viáticos	\$243,304.00	\$55,036.85	\$298,340.85	\$187,291.50	\$187,291.50	\$111,049.35
Servicios oficiales	\$292,086.00	-\$79,231.91	\$212,854.09	\$114,549.00	\$114,549.00	\$98,305.09
Otros servicios generales	\$2,089,874.00	\$605,515.30	\$2,695,389.30	\$1,546,936.16	\$1,312,440.73	\$1,148,453.14
TRANSFERENCIAS, ASIGNACIONES, SUBSIDIOS Y OTRAS AYUDAS	\$4,631,748.00	-\$706,333.00	\$3,925,415.00	\$349,408.76	\$349,408.76	\$3,576,006.24
Transferencias internas y asignaciones al sector público	\$4,202,952.00	-\$745,000.00	\$3,457,952.00	\$0.00	\$0.00	\$3,457,952.00
Ayudas sociales	\$428,796.00	\$38,667.00	\$467,463.00	\$349,408.76	\$349,408.76	\$118,054.24
BIENES MUEBLES, INMUEBLES E INTANGIBLES	\$414,380.00	\$50,000.00	\$464,380.00	\$297,204.98	\$220,644.98	\$167,175.02
Mobiliario y equipo de administración	\$110,900.00	\$59,999.88	\$170,899.88	\$159,852.86	\$159,852.86	\$11,047.02
Activos intangibles	\$303,480.00	-\$9,999.88	\$293,480.12	\$137,352.12	\$60,792.12	\$156,128.00
INVERSIONES FINANCIERAS Y OTRAS PROVISIONES	\$0.00	\$5,011.52	\$5,011.52	\$0.00	\$0.00	\$5,011.52
Provisiones para contingencias y otras erogaciones especiales	\$0.00	\$5,011.52	\$5,011.52	\$0.00	\$0.00	\$5,011.52




INSTITUTO TECNOLÓGICO SUPERIOR DE HUICHAPAN HIDALGO


Estado Analítico del Ejercicio del Presupuesto de Egresos
Clasificación por Objeto del Gasto (Capítulo y Concepto)
| Del 01/ene./2023 Al 30/sep./2023

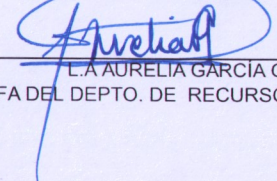
Usu: supervisor
Rep: rptEstadoPresupuestoEgresos_CP_CTO

Fecha y | 10/oct./2023
hora de Impresión | 09:01 a. m.

Concepto	Egresos					Subejercicio
	Aprobado	Ampliaciones / (Reducciones)	Modificado	Devengado	Pagado	
	1	2	3=(1+2)	4	5	
Total del Gasto	\$81,237,039.00	\$5,250,927.97	\$86,487,966.97	\$49,681,980.42	\$44,388,283.34	\$36,805,986.55


MTRA. IMELDA PÉREZ ESPINOZA
DIRECTORA GENERAL


L.C. ROBERTO GONZÁLEZ VARGAS
SUBDIRECTOR DE SERVICIOS ADMINISTRATIVOS


L.A. AURELIA GARCÍA GÓMEZ
JEFA DEL DEPTO. DE RECURSOS FINANCIEROS