



**INSTITUTO TECNOLÓGICO SUPERIOR DE HUICHAPAN
HIDALGO**

**Estado Analítico de Ingresos
Del 01/ene./2023 Al 30/sep./2023**

Usr: supervisor
Rep: rptEstadoPresupuestoIngresosRB_CP_2019

Fecha y | 10/oct./2023
hora de Impresión | 09:05 a. m.

Rubro de Ingresos	Ingreso					Diferencia
	Estimado	Ampliaciones y Reducciones	Modificado	Devengado	Recaudado	
	(1)	(2)	(3=1+2)	(4)	(5)	
IMPUESTOS	\$0.00	\$0.00	\$0.00	\$0.00	\$0.00	0.00
CUOTAS Y APORTACIONES DE SEGURIDAD SOCIAL	\$0.00	\$0.00	\$0.00	\$0.00	\$0.00	0.00
CONTRIBUCIONES DE MEJORAS	\$0.00	\$0.00	\$0.00	\$0.00	\$0.00	0.00
DERECHOS	\$0.00	\$0.00	\$0.00	\$0.00	\$0.00	0.00
PRODUCTOS	\$0.00	\$0.00	\$0.00	\$0.00	\$0.00	0.00
APROVECHAMIENTOS	\$0.00	\$0.00	\$0.00	\$0.00	\$0.00	0.00
INGRESOS POR VENTA DE BIENES, PRESTACIÓN DE SERVICIOS Y OTROS	\$9,544,718.00	\$5,011.52	\$9,549,729.52	\$10,492,380.77	\$10,492,380.77	947,662.77
INGRESOS PARTICIPACIONES, APORTACIONES, CONVENIOS, INCENTIVOS DERIVADOS DE LA COLABORACIÓN FISCAL Y FONDOS DISTINTOS DE APORTACIONES	\$0.00	\$0.00	\$0.00	\$0.00	\$0.00	0.00
TRANSFERENCIAS, ASIGNACIONES, SUBSIDIOS Y SUBVENCIONES, Y PENSIONES Y JUBILACIONES	\$71,692,321.00	\$5,245,916.45	\$76,938,237.45	\$52,988,173.00	\$52,988,173.00	-18,704,148.00
INGRESOS DERIVADOS DE FINANCIAMIENTOS	\$0.00	\$0.00	\$0.00	\$0.00	\$0.00	0.00
Total	\$81,237,039.00	\$5,250,927.97	\$86,487,966.97	\$63,480,553.77	\$63,480,553.77	
				Ingresos Excedentes		-17,756,485.23



**INSTITUTO TECNOLÓGICO SUPERIOR DE HUICHAPAN
HIDALGO**

**Estado Analítico de Ingresos
Del 01/ene./2023 Al 30/sep./2023**

Usr: supervisor
Rep: rptEstadoPresupuestoIngresosRB_CP_2019

Fecha y | 10/oct./2023
hora de Impresión | 09:05 a. m.

Estado Analítico de Ingresos por Fuente de Financiamiento	Ingreso					Diferencia (6=5-1)
	Estimado	Ampliaciones y Reducciones	Modificado (3=1+2)	Devengado	Recaudado	
	(1)	(2)	(3=1+2)	(4)	(5)	
Ingresos del Poder Ejecutivo Federal o Estatal y de los Municipios						
IMPUESTOS	\$0.00	\$0.00	\$0.00	\$0.00	\$0.00	0.00
CUOTAS Y APORTACIONES DE SEGURIDAD SOCIAL	\$0.00	\$0.00	\$0.00	\$0.00	\$0.00	0.00
CONTRIBUCIONES DE MEJORAS	\$0.00	\$0.00	\$0.00	\$0.00	\$0.00	0.00
DERECHOS	\$0.00	\$0.00	\$0.00	\$0.00	\$0.00	0.00
PRODUCTOS	\$0.00	\$0.00	\$0.00	\$0.00	\$0.00	0.00
APROVECHAMIENTOS	\$0.00	\$0.00	\$0.00	\$0.00	\$0.00	0.00
PARTICIPACIONES, APORTACIONES, CONVENIOS, INCENTIVOS DERIVADOS DE LA COLABORACIÓN FISCAL Y FONDOS DISTINTOS DE APORTACIONES	\$0.00	\$0.00	\$0.00	\$0.00	\$0.00	0.00
TRANSFERENCIAS, ASIGNACIONES, SUBSIDIOS Y SUBVENCIONES, Y PENSIONES Y JUBILACIONES	\$0.00	\$0.00	\$0.00	\$0.00	\$0.00	0.00
Ingresos de los Entes Públicos de los Poderes Legislativo y Judicial, de los Órganos Autónomos y del Sector Paraestatal o Paramunicipal, así como de las Empresas Productivas del Estado						
CUOTAS Y APORTACIONES DE SEGURIDAD SOCIAL	\$0.00	\$0.00	\$0.00	\$0.00	\$0.00	0.00
PRODUCTOS	\$0.00	\$0.00	\$0.00	\$0.00	\$0.00	0.00
INGRESOS POR VENTA DE BIENES, PRESTACIÓN DE SERVICIOS Y OTROS INGRESOS	\$9,544,718.00	\$5,011.52	\$9,549,729.52	\$10,492,380.77	\$10,492,380.77	947,662.77
TRANSFERENCIAS, ASIGNACIONES, SUBSIDIOS Y SUBVENCIONES, Y PENSIONES Y JUBILACIONES	\$71,692,321.00	\$5,245,916.45	\$76,938,237.45	\$52,988,173.00	\$52,988,173.00	-18,704,148.00
Ingresos Derivados de Financiamiento						
INGRESOS DERIVADOS DE FINANCIAMIENTOS	\$0.00	\$0.00	\$0.00	\$0.00	\$0.00	0.00
Total	\$81,237,039.00	\$5,250,927.97	\$86,487,966.97	\$63,480,553.77	\$63,480,553.77	
Ingresos Excedentes						-17,756,485.23



**INSTITUTO TECNOLÓGICO SUPERIOR DE HUICHAPAN
HIDALGO**


**Estado Analítico de Ingresos
Del 01/ene./2023 Al 30/sep./2023**

Usu: supervisor


Rep: rptEstadoPresupuestoIngresosRB_CP_2019

Fecha y 10/oct./2023

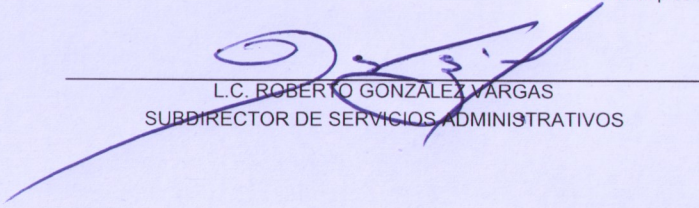
hora de Impresión 09:05 a. m.



MTRA. IMELDA PÉREZ ESPINOZA
DIRECTORA GENERAL



LA AURELIA GARCÍA GÓMEZ
JEFA DEL DEPTO. DE RECURSOS FINANCIEROS



L.C. ROBERTO GONZÁLEZ VARGAS
SUBDIRECTOR DE SERVICIOS ADMINISTRATIVOS