



INSTITUTO TECNOLÓGICO SUPERIOR DE HUICHAPAN HIDALGO

Estado de Situación Financiera

Al 30/sep./2023

(Cifras en Pesos)


Utr: supervisor

Rep: rptEstadoSituacionFinanciera_ant

Fecha y 10/oct./2023

hora de Impresión 08:49 a. m.

	<u>2023</u>	<u>2022</u>		<u>2023</u>	<u>2022</u>
ACTIVO			PASIVO		
ACTIVO CIRCULANTE	\$27,955,075.40	\$18,222,865.82	PASIVO CIRCULANTE	\$6,212,672.51	\$3,452,400.53
<i>EFFECTIVO Y EQUIVALENTES</i>	\$27,883,392.18	\$18,165,321.82	<i>CUENTAS POR PAGAR A CORTO PLAZO</i>	\$6,144,618.11	\$3,452,400.53
BANCOS/DEPENDENCIAS Y OTROS	\$20,331,182.90	\$11,174,614.62	SERVICIOS PERSONALES POR PAGAR A CORTO PLAZO	\$4,285,254.74	\$696,311.87
INVERSIONES TEMPORALES (HASTA 3 MESES)	\$7,552,209.28	\$6,990,707.20	PROVEEDORES POR PAGAR A CORTO PLAZO	\$773,947.11	\$0.00
<i>DERECHOS A RECIBIR EFFECTIVO O EQUIVALENTES</i>	\$3,809.35	\$0.00	RETENCIONES Y CONTRIBUCIONES POR PAGAR A CORTO PL	\$1,085,416.26	\$2,756,088.66
CUENTAS POR COBRAR A CORTO PLAZO	\$88.35	\$0.00	<i>PASIVOS DIFERIDOS A CORTO PLAZO</i>	\$68,054.40	\$0.00
DEUDORES DIVERSOS POR COBRAR A CORTO PLAZO	\$3,721.00	\$0.00	INGRESOS COBRADOS POR ADELANTADO A CORTO PLAZO	\$68,054.40	\$0.00
<i>DERECHOS A RECIBIR BIENES O SERVICIOS</i>	\$10,329.87	\$0.00	Total de Pasivos Circulantes	\$6,212,672.51	\$3,452,400.53
ANTICIPO A PROVEEDORES POR ADQUISICIÓN DE BIENES Y I	\$10,329.87	\$0.00	PASIVO NO CIRCULANTE	\$0.00	\$0.00
<i>OTROS ACTIVOS CIRCULANTES</i>	\$57,544.00	\$57,544.00			
VALORES EN GARANTÍA	\$57,544.00	\$57,544.00	Total del Pasivo	\$6,212,672.51	\$3,452,400.53
Total de Activos Circulantes	\$27,955,075.40	\$18,222,865.82	HACIENDA PÚBLICA/ PATRIMONIO		
ACTIVO NO CIRCULANTE	\$126,613,426.26	\$126,396,717.83	HACIENDA PÚBLICA/PATRIMONIO CONTRIBUIDO	\$81,398,797.18	\$81,398,797.18
<i>BIENES INMUEBLES, INFRAESTRUCTURA Y CONSTRUCCIONES EN P</i>	\$84,635,015.60	\$84,635,015.60	<i>APORTACIONES</i>	\$80,348,797.18	\$80,348,797.18
TERRENOS	\$1,403,495.72	\$1,403,495.72	<i>DONACIONES DE CAPITAL</i>	\$1,050,000.00	\$1,050,000.00
EDIFICIOS NO HABITACIONALES	\$83,231,519.92	\$83,231,519.92	HACIENDA PÚBLICA /PATRIMONIO GENERADO	\$65,957,031.97	\$59,768,385.94
CONSTRUCCIONES EN PROCESO EN BIENES PROPIOS	-\$0.04	-\$0.04	<i>RESULTADOS DEL EJERCICIO (AHORRO/ DESAHORRO)</i>	\$13,015,281.78	\$6,790,079.00
<i>BIENES MUEBLES</i>	\$65,407,911.47	\$65,248,058.61	<i>RESULTADOS DE EJERCICIOS ANTERIORES</i>	\$47,853,861.51	\$47,890,418.26
MOBILIARIO Y EQUIPO DE ADMINISTRACIÓN	\$26,923,444.14	\$26,763,591.28	<i>RESERVAS</i>	\$5,087,888.68	\$5,087,888.68
MOBILIARIO Y EQUIPO EDUCACIONAL Y RECREATIVO	\$6,735,990.75	\$6,735,990.75	RESERVAS DE PATRIMONIO	\$5,087,888.68	\$5,087,888.68
EQUIPO E INSTRUMENTAL MÉDICO Y DE LABORATORIO	\$3,406,801.39	\$3,406,801.39	EXCESO O INSUFICIENCIA EN LA ACTUALIZACIÓN DE LA H/	\$0.00	\$0.00
VEHÍCULOS Y EQUIPO DE TRANSPORTE	\$5,189,882.28	\$5,189,882.28			
MAQUINARIA, OTROS EQUIPOS Y HERRAMIENTAS	\$23,124,499.11	\$23,124,499.11	Total Hacienda Pública/Patrimonio	\$147,355,829.15	\$141,167,183.12
COLECCIONES, OBRAS DE ARTE Y OBJETOS VALIOSOS	\$27,293.80	\$27,293.80			
<i>ACTIVOS INTANGIBLES</i>	\$7,974,697.52	\$7,837,345.40	Total del Pasivo y Hacienda Pública/Patrimonio	\$153,568,501.66	\$144,619,583.65
SOFTWARE	\$4,285,917.80	\$4,285,917.80			
LICENCIAS	\$3,688,779.72	\$3,551,427.60			
<i>DEPRECIACIÓN, DETERIORO Y AMORTIZACIÓN ACUMULADA DE BIEI</i>	-\$32,404,198.33	-\$31,323,701.78			
DEPRECIACIÓN ACUMULADA DE BIENES MUEBLES	-\$26,132,698.16	-\$25,347,435.42			
AMORTIZACIÓN ACUMULADA DE ACTIVOS INTANGIBLES	-\$6,271,500.17	-\$5,976,266.36			
Total de Activos No Circulantes	\$126,613,426.26	\$126,396,717.83			
Total del Activo	\$153,568,501.66	\$144,619,583.65			



INSTITUTO TECNOLÓGICO SUPERIOR DE HUICHAPAN
HIDALGO

Estado de Situación Financiera

Al 30/sep./2023

(Cifras en Pesos)

Fecha y 10/oct./2023

hora de Impresión 08:49 a. m.

Usu: supervisor

Rep: rptEstadoSituacionFinanciera_ant

	<u>2023</u>	<u>2022</u>
CUENTAS DE ORDEN CONTABLES		
<u>VALORES</u>	<u>\$0.00</u>	<u>\$0.00</u>
<u>EMISIÓN DE OBLIGACIONES</u>	<u>\$0.00</u>	<u>\$0.00</u>
<u>AVALES Y GARANTÍAS</u>	<u>\$0.00</u>	<u>\$0.00</u>
<u>JUICIOS</u>	<u>\$0.00</u>	<u>\$0.00</u>
<u>PROYECTOS PARA PRESTACIÓN DE SERVICIOS (PPS) Y SIM</u>	<u>\$0.00</u>	<u>\$0.00</u>
<u>BIENES CONCESIONADOS O EN COMODATO</u>	<u>\$0.00</u>	<u>\$0.00</u>



INSTITUTO TECNOLÓGICO SUPERIOR DE HUICHAPAN HIDALGO

Estado de Situación Financiera

Al 30/sep./2023

(Cifras en Pesos)

Fecha y 10/oct./2023


hora de Impresión 08:49 a. m.


Usu: supervisor

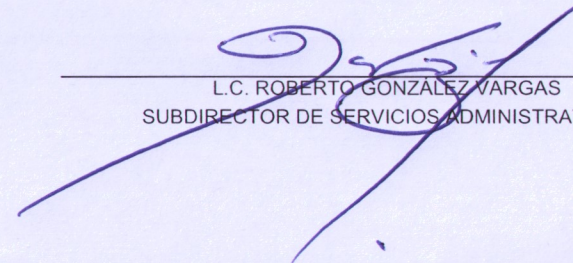
Rep: rptEstadoSituacionFinanciera_ant

	<u>2023</u>	<u>2022</u>
CUENTAS DE ORDEN PRESUPUESTARIAS		
LEY DE INGRESOS		
LEY DE INGRESOS ESTIMADA	\$81,237,039.00	\$80,509,784.00
LEY DE INGRESOS POR EJECUTAR	\$23,007,413.20	\$0.00
MODIFICACIONES A LA LEY DE INGRESOS ESTIMADA	\$5,250,927.97	\$504,985.12
LEY DE INGRESOS DEVENGADA	\$63,480,553.77	\$81,014,749.12
LEY DE INGRESOS RECAUDADA	\$63,480,553.77	\$81,014,749.12
PRESUPUESTO DE EGRESOS		
PRESUPUESTO DE EGRESOS APROBADO	\$81,237,039.00	\$80,509,784.00
PRESUPUESTO DE EGRESOS POR EJERCER	\$32,624,837.24	\$7,309,510.95
MODIFICACIONES AL PRESUPUESTO DE EGRESOS APROBADO	\$5,250,927.97	\$504,985.12
PRESUPUESTO DE EGRESOS COMPROMETIDO	\$53,863,129.73	\$73,705,238.17
PRESUPUESTO DE EGRESOS DEVENGADO	\$49,681,980.42	\$73,705,238.17
PRESUPUESTO DE EGRESOS EJERCIDO	\$44,388,283.34	\$73,705,238.17
PRESUPUESTO DE EGRESOS PAGADO	\$44,388,283.34	\$73,705,238.17

"Bajo protesta de decir verdad declaramos que los Estados Financieros y sus notas, son razonablemente correctos y son responsabilidad del emisor".


MTRA. IMELDA PÉREZ ESPINOZA
DIRECTORA GENERAL


LÍA AURELIA GARCÍA GÓMEZ
JEFA DEL DEPTO. DE RECURSOS FINANCIEROS


L.C. ROBERTO GONZÁLEZ VARGAS
SUBDIRECTOR DE SERVICIOS ADMINISTRATIVOS