



INSTITUTO TECNOLÓGICO SUPERIOR DE HUICHAPAN HIDALGO


Estado de Flujos de Efectivo
Del 01/ene/2023 Al 31/dic./2023
(Cifras en Pesos)

Fecha y hora de Impresión | 11/ene./2024
08:38 a. m.

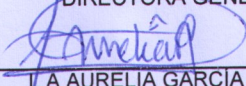
Rep: rptEstadoFlujosEfectivo
Usr: SUPERVISOR

Concepto	2023	2022
FLUJOS DE EFECTIVO DE LAS ACTIVIDADES DE OPERACIÓN		
ORIGEN	\$90,272,112.76	\$81,014,749.12
INGRESOS POR VENTA DE BIENES Y PRESTACIÓN DE SERVICIOS	\$11,287,052.97	\$9,880,218.89
TRANSFERENCIAS, ASIGNACIONES, SUBSIDIOS Y SUBVENCIONES, Y PENSIONES Y JUBILACIONES	\$78,985,059.79	\$71,134,530.23
APLICACIÓN	\$85,357,285.48	\$79,609,072.12
SERVICIOS PERSONALES	\$66,089,778.39	\$59,488,944.15
MATERIALES Y SUMINISTROS	\$4,106,119.03	\$3,728,569.98
SERVICIOS GENERALES	\$8,194,365.34	\$7,919,980.38
Transferencias internas y asignaciones al sector público	\$0.00	\$1,306,198.66
Ayudas sociales	\$524,704.95	\$415,930.63
OTRAS APLICACIONES DE OPERACIÓN	\$6,442,317.77	\$6,749,448.32
FLUJOS NETOS DE EFECTIVO POR ACTIVIDADES DE OPERACIÓN	\$4,914,827.28	\$1,405,677.00
FLUJOS DE EFECTIVO DE LAS ACTIVIDADES DE INVERSIÓN		
APLICACIÓN	\$1,026,366.93	\$845,614.37
BIENES MUEBLES	\$855,018.41	\$564,804.03
OTRAS APLICACIONES DE INVERSIÓN	\$171,348.52	\$280,810.34
FLUJOS NETOS DE EFECTIVO POR ACTIVIDADES DE INVERSIÓN	-\$1,026,366.93	-\$845,614.37
FLUJOS DE EFECTIVO DE LAS ACTIVIDADES DE FINANCIAMIENTO		
INCREMENTO/DISMINUCIÓN NETA EN EL EFECTIVO Y EQUIVALENTES AL EFECTIVO	\$3,888,460.35	\$560,062.63
EFECTIVO Y EQUIVALENTES AL EFECTIVO AL INICIO DEL EJERCICIO	\$18,165,321.82	\$17,605,259.19
EFECTIVO Y EQUIVALENTES AL EFECTIVO AL FINAL DEL EJERCICIO	\$22,053,782.17	\$18,165,321.82

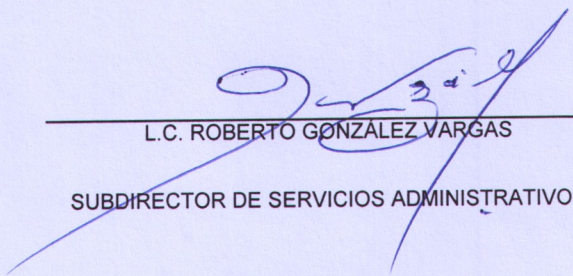
"Bajo protesta de decir verdad declaramos que los Estados Financieros y sus notas, son razonablemente correctos y son responsabilidad del emisor".


MTRA. IMELDA PÉREZ ESPINOZA

DIRECTORA GENERAL


L.A. AURELIA GARCÍA GÓMEZ

JEFA DEL DEPTO. DE RECURSOS FINANCIEROS


L.C. ROBERTO GONZÁLEZ VARGAS

SUBDIRECTOR DE SERVICIOS ADMINISTRATIVOS