

# INSTITUTO TECNOLÓGICO SUPERIOR DE HUICHAPAN HIDALGO

## Estado de Situación Financiera

Al 31/dic./2023

(Cifras en Pesos)

Usr: SUPERVISOR

Rep: rptEstadoSituacionFinanciera\_ant

Fecha y 11/ene./2024

hora de Impresión 08:36 a. m.

	2023	2022*		2023	2022*
<b>ACTIVO</b>			<b>PASIVO</b>		
<b>ACTIVO CIRCULANTE</b>	<b>\$22,111,326.17</b>	<b>\$18,222,865.82</b>	<b>PASIVO CIRCULANTE</b>	<b>\$3,836,718.51</b>	<b>\$3,452,400.53</b>
<i>EFFECTIVO Y EQUIVALENTES</i>	\$22,053,782.17	\$18,165,321.82	<i>CUENTAS POR PAGAR A CORTO PLAZO</i>	\$3,836,718.51	\$3,452,400.53
BANCOS/DEPENDENCIAS Y OTROS	\$14,998,396.67	\$11,174,614.62	SERVICIOS PERSONALES POR PAGAR A CORTO PLAZO	\$896,460.21	\$696,311.87
INVERSIONES TEMPORALES (HASTA 3 MESES)	\$7,055,385.50	\$6,990,707.20	RETENCIONES Y CONTRIBUCIONES POR PAGAR A CORTO PL	\$2,940,258.30	\$2,756,088.66
<i>OTROS ACTIVOS CIRCULANTES</i>	\$57,544.00	\$57,544.00	<b>Total de Pasivos Circulantes</b>	<b>\$3,836,718.51</b>	<b>\$3,452,400.53</b>
VALORES EN GARANTÍA	\$57,544.00	\$57,544.00	<b>PASIVO NO CIRCULANTE</b>	<b>\$0.00</b>	<b>\$0.00</b>
<b>Total de Activos Circulantes</b>	<b>\$22,111,326.17</b>	<b>\$18,222,865.82</b>	<b>Total del Pasivo</b>	<b>\$3,836,718.51</b>	<b>\$3,452,400.53</b>
<b>ACTIVO NO CIRCULANTE</b>	<b>\$125,967,414.93</b>	<b>\$126,396,717.83</b>	<b>HACIENDA PÚBLICA/ PATRIMONIO</b>		
<i>BIENES INMUEBLES, INFRAESTRUCTURA Y CONSTRUCCIONES EN P</i>	\$84,635,015.60	\$84,635,015.60	<b>HACIENDA PÚBLICA/PATRIMONIO CONTRIBUIDO</b>	<b>\$81,398,797.18</b>	<b>\$81,398,797.18</b>
TERRENOS	\$1,403,495.72	\$1,403,495.72	<i>APORTACIONES</i>	\$80,348,797.18	\$80,348,797.18
EDIFICIOS NO HABITACIONALES	\$83,231,519.92	\$83,231,519.92	<i>DONACIONES DE CAPITAL</i>	\$1,050,000.00	\$1,050,000.00
CONSTRUCCIONES EN PROCESO EN BIENES PROPIOS	-\$0.04	-\$0.04	<b>HACIENDA PÚBLICA /PATRIMONIO GENERADO</b>	<b>\$62,843,225.41</b>	<b>\$59,768,385.94</b>
<i>BIENES MUEBLES</i>	\$66,103,077.02	\$65,248,058.61	<i>RESULTADOS DEL EJERCICIO (AHORRO/ DESAHORRO)</i>	\$9,901,475.22	\$6,790,079.00
MOBILIARIO Y EQUIPO DE ADMINISTRACIÓN	\$27,537,840.69	\$26,763,591.28	<i>RESULTADOS DE EJERCICIOS ANTERIORES</i>	\$47,853,861.51	\$47,890,418.26
MOBILIARIO Y EQUIPO EDUCACIONAL Y RECREATIVO	\$6,816,759.75	\$6,735,990.75	<i>RESERVAS</i>	\$5,087,888.68	\$5,087,888.68
EQUIPO E INSTRUMENTAL MÉDICO Y DE LABORATORIO	\$3,406,801.39	\$3,406,801.39	RESERVAS DE PATRIMONIO	\$5,087,888.68	\$5,087,888.68
VEHÍCULOS Y EQUIPO DE TRANSPORTE	\$5,189,882.28	\$5,189,882.28	<b>EXCESO O INSUFICIENCIA EN LA ACTUALIZACIÓN DE LA H/</b>	<b>\$0.00</b>	<b>\$0.00</b>
MAQUINARIA, OTROS EQUIPOS Y HERRAMIENTAS	\$23,124,499.11	\$23,124,499.11	<b>Total Hacienda Pública/Patrimonio</b>	<b>\$144,242,022.59</b>	<b>\$141,167,183.12</b>
COLECCIONES, OBRAS DE ARTE Y OBJETOS VALIOSOS	\$27,293.80	\$27,293.80	<b>Total del Pasivo y Hacienda Pública/Patrimonio</b>	<b>\$148,078,741.10</b>	<b>\$144,619,583.65</b>
<i>ACTIVOS INTANGIBLES</i>	\$8,008,693.92	\$7,837,345.40			
SOFTWARE	\$4,285,917.80	\$4,285,917.80			
LICENCIAS	\$3,722,776.12	\$3,551,427.60			
<i>DEPRECIACIÓN, DETERIORO Y AMORTIZACIÓN ACUMULADA DE BIEI</i>	-\$32,779,371.61	-\$31,323,701.78			
DEPRECIACIÓN ACUMULADA DE BIENES MUEBLES	-\$26,398,345.40	-\$25,347,435.42			
AMORTIZACIÓN ACUMULADA DE ACTIVOS INTANGIBLES	-\$6,381,026.21	-\$5,976,266.36			
<b>Total de Activos No Circulantes</b>	<b>\$125,967,414.93</b>	<b>\$126,396,717.83</b>			
<b>Total del Activo</b>	<b>\$148,078,741.10</b>	<b>\$144,619,583.65</b>			

\*Importe Basados en Saldos Iniciales



**INSTITUTO TECNOLÓGICO SUPERIOR DE HUICHAPAN  
HIDALGO**

**Estado de Situación Financiera**

**Al 31/dic./2023**  
(Cifras en Pesos)

Fecha y hora de Impresión | 10/ene./2024  
03:20 p. m.

Usu: SUPERVISOR  
Rep: rptEstadoSituacionFinanciera\_ant

	<u>2023</u>	<u>2022*</u>
<b>Cuentas de Orden Contables</b>		
<u>VALORES</u>	<u>\$0.00</u>	<u>\$0.00</u>
<u>EMISIÓN DE OBLIGACIONES</u>	<u>\$0.00</u>	<u>\$0.00</u>
<u>AVALES Y GARANTÍAS</u>	<u>\$0.00</u>	<u>\$0.00</u>
<u>JUICIOS</u>	<u>\$0.00</u>	<u>\$0.00</u>
<u>PROYECTOS PARA PRESTACIÓN DE SERVICIOS (PPS) Y SII</u>	<u>\$0.00</u>	<u>\$0.00</u>
<u>BIENES CONCESIONADOS O EN COMODATO</u>	<u>\$0.00</u>	<u>\$0.00</u>



INSTITUTO TECNOLÓGICO SUPERIOR DE HUICHAPAN  
HIDALGO

Estado de Situación Financiera

Al 31/dic./2023  
(Cifras en Pesos)

Fecha y hora de Impresión | 10/ene./2024  
03:20 p. m.

Usu: SUPERVISOR  
Rep: rptEstadoSituacionFinanciera\_ant

2023                      2022\*

CUENTAS DE ORDEN PRESUPUESTARIA:


**LEY DE INGRESOS**


LEY DE INGRESOS ESTIMADA	\$81,237,039.00	\$80,509,784.00
LEY DE INGRESOS POR EJECUTAR	\$38,764.00	\$0.00
MODIFICACIONES A LA LEY DE INGRESOS ESTIMADA	\$9,073,837.76	\$504,965.12
LEY DE INGRESOS DEVENGADA	\$90,272,112.76	\$81,014,749.12
LEY DE INGRESOS RECAUDADA	\$90,272,112.76	\$81,014,749.12

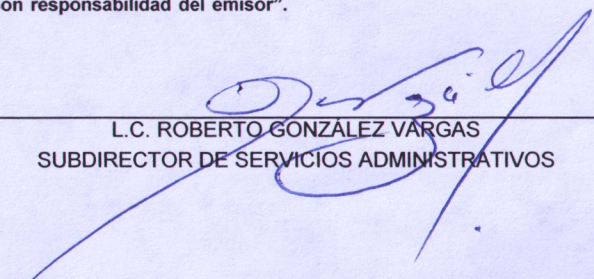
**PRESUPUESTO DE EGRESOS**

PRESUPUESTO DE EGRESOS APROBADO	\$81,237,039.00	\$80,509,784.00
PRESUPUESTO DE EGRESOS POR EJERCER	\$10,369,542.12	\$7,309,510.95
MODIFICACIONES AL PRESUPUESTO DE EGRESOS APROBADO	\$9,073,837.76	\$504,965.12
PRESUPUESTO DE EGRESOS COMPROMETIDO	\$79,941,334.64	\$73,705,238.17
PRESUPUESTO DE EGRESOS DEVENGADO	\$79,941,334.64	\$73,705,238.17
PRESUPUESTO DE EGRESOS EJERCIDO	\$79,941,334.64	\$73,705,238.17
PRESUPUESTO DE EGRESOS PAGADO	\$79,941,334.64	\$73,705,238.17

"Bajo protesta de decir verdad declaramos que los Estados Financieros y sus notas, son razonablemente correctos y son responsabilidad del emisor".

  
MTRA. IMELDA PÉREZ ESPINOZA  
DIRECTORA GENERAL

  
L.A. AURELIA GARCÍA GÓMEZ  
JEFA DEL DEPTO. DE RECURSOS FINANCIEROS

  
L.C. ROBERTO GONZÁLEZ VARGAS  
SUBDIRECTOR DE SERVICIOS ADMINISTRATIVOS