



INSTITUTO TECNOLÓGICO SUPERIOR DE HUICHAPAN HIDALGO

Estado Analítico de Ingresos
Del 01/ene./2024 Al 31/mar./2024

Usr: supervisor
Rep: rptEstadoPresupuestoIngresosRB_CP_2019

Fecha y hora de Impresión | 09/abr./2024
05:01 p. m.

Rubro de Ingresos	Ingreso					Diferencia
	Estimado	Ampliaciones y Reducciones	Modificado	Devengado	Recaudado	
	(1)	(2)	(3=1+2)	(4)	(5)	
IMPUESTOS	\$0.00	\$0.00	\$0.00	\$0.00	\$0.00	0.00
CUOTAS Y APORTACIONES DE SEGURIDAD SOCIAL	\$0.00	\$0.00	\$0.00	\$0.00	\$0.00	0.00
CONTRIBUCIONES DE MEJORAS	\$0.00	\$0.00	\$0.00	\$0.00	\$0.00	0.00
DERECHOS	\$0.00	\$0.00	\$0.00	\$0.00	\$0.00	0.00
PRODUCTOS	\$1,997.00	\$0.00	\$1,997.00	\$36.67	\$36.67	-1,960.33
APROVECHAMIENTOS	\$0.00	\$0.00	\$0.00	\$0.00	\$0.00	0.00
INGRESOS POR VENTA DE BIENES, PRESTACIÓN DE SERVICIOS Y OTROS	\$11,401,201.00	\$0.00	\$11,401,201.00	\$4,355,838.96	\$4,355,838.96	-7,045,362.04
INGRESOS PARTICIPACIONES, APORTACIONES, CONVENIOS, INCENTIVOS DERIVADOS DE LA COLABORACIÓN FISCAL Y FONDOS DISTINTOS DE APORTACIONES	\$0.00	\$0.00	\$0.00	\$0.00	\$0.00	0.00
TRANSFERENCIAS, ASIGNACIONES, SUBSIDIOS Y SUBVENCIONES, Y PENSIONES Y JUBILACIONES	\$75,746,555.00	\$3,461,976.00	\$79,208,531.00	\$17,649,847.00	\$17,649,847.00	-58,096,708.00
INGRESOS DERIVADOS DE FINANCIAMIENTOS	\$0.00	\$0.00	\$0.00	\$0.00	\$0.00	0.00
Total	\$87,149,753.00	\$3,461,976.00	\$90,611,729.00	\$22,005,722.63	\$22,005,722.63	-65,144,030.37
Ingresos Excedentes						-65,144,030.37



INSTITUTO TECNOLÓGICO SUPERIOR DE HUICHAPAN HIDALGO

**Estado Analítico de Ingresos
Del 01/ene./2024 Al 31/mar./2024**


Fecha y | 09/abr./2024

hora de Impresión | 05:01 p. m.

Usr: supervisor

Rep: rptEstadoPresupuestoIngresosRB_CP_2019

Estado Analítico de Ingresos por Fuente de Financiamiento	Ingreso					Diferencia (6=5-1)
	Estimado	Ampliaciones y Reducciones	Modificado	Devengado	Recaudado	
	(1)	(2)	(3=1+2)	(4)	(5)	
Ingresos del Poder Ejecutivo Federal o Estatal y de los Municipios						
IMPUESTOS	\$0.00	\$0.00	\$0.00	\$0.00	\$0.00	0.00
CUOTAS Y APORTACIONES DE SEGURIDAD SOCIAL	\$0.00	\$0.00	\$0.00	\$0.00	\$0.00	0.00
CONTRIBUCIONES DE MEJORAS	\$0.00	\$0.00	\$0.00	\$0.00	\$0.00	0.00
DERECHOS	\$0.00	\$0.00	\$0.00	\$0.00	\$0.00	0.00
PRODUCTOS	\$0.00	\$0.00	\$0.00	\$0.00	\$0.00	0.00
APROVECHAMIENTOS	\$0.00	\$0.00	\$0.00	\$0.00	\$0.00	0.00
PARTICIPACIONES, APORTACIONES, CONVENIOS, INCENTIVOS DERIVADOS DE LA COLABORACIÓN FISCAL Y FONDOS DISTINTOS DE APORTACIONES	\$0.00	\$0.00	\$0.00	\$0.00	\$0.00	0.00
TRANSFERENCIAS, ASIGNACIONES, SUBSIDIOS Y SUBVENCIONES, Y PENSIONES Y JUBILACIONES	\$0.00	\$0.00	\$0.00	\$0.00	\$0.00	0.00
Ingresos de los Entes Públicos de los Poderes Legislativo y Judicial, de los Órganos Autónomos y del Sector Paraestatal o Paramunicipal, así como de las Empresas Productivas del Estado						
CUOTAS Y APORTACIONES DE SEGURIDAD SOCIAL	\$0.00	\$0.00	\$0.00	\$0.00	\$0.00	0.00
PRODUCTOS	\$1,997.00	\$0.00	\$1,997.00	\$36.67	\$36.67	-1,960.33
INGRESOS POR VENTA DE BIENES, PRESTACIÓN DE SERVICIOS Y OTROS INGRESOS	\$11,401,201.00	\$0.00	\$11,401,201.00	\$4,355,838.96	\$4,355,838.96	-7,045,362.04
TRANSFERENCIAS, ASIGNACIONES, SUBSIDIOS Y SUBVENCIONES, Y PENSIONES Y JUBILACIONES	\$75,746,555.00	\$3,461,976.00	\$79,208,531.00	\$17,649,847.00	\$17,649,847.00	-58,096,708.00
Ingresos Derivados de Financiamiento						
INGRESOS DERIVADOS DE FINANCIAMIENTOS	\$0.00	\$0.00	\$0.00	\$0.00	\$0.00	0.00
Total	\$87,149,753.00	\$3,461,976.00	\$90,611,729.00	\$22,005,722.63	\$22,005,722.63	-65,144,030.37
Ingresos Excedentes						




**INSTITUTO TECNOLÓGICO SUPERIOR DE HUICHAPAN
HIDALGO**

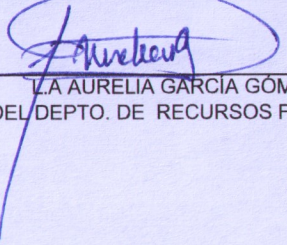
**Estado Analítico de Ingresos
Del 01/ene./2024 Al 31/mar./2024**

Usr: supervisor
Rep: rptEstadoPresupuestoIngresosRB_CP_2019

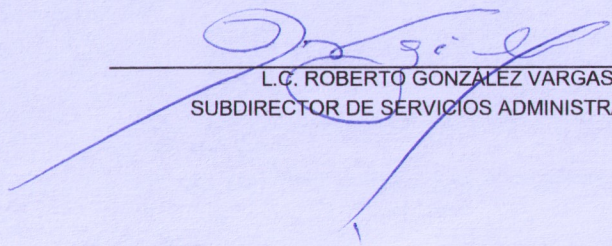
Fecha y hora de Impresión | 09/abr./2024
05:01 p. m.



MTRA. IMELDA PÉREZ ESPINOZA
DIRECTORA GENERAL



LA AURELIA GARCÍA GÓMEZ
JEFA DEL DEPTO. DE RECURSOS FINANCIEROS



L.C. ROBERTO GONZÁLEZ VARGAS
SUBDIRECTOR DE SERVICIOS ADMINISTRATIVOS