

INSTITUTO TECNOLÓGICO SUPERIOR DE HUICHAPAN HIDALGO


Estado de Flujos de Efectivo
Del 01/ene/2024 Al 31/dic./2024
(Cifras en Pesos)

Fecha y hora de Impresión | 13/ene./2025
10:37 a. m.

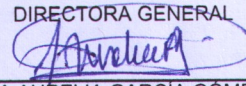
Rep: rptEstadoFlujosEfectivo
Usr: SUPERVISOR

Concepto	2024	2023
FLUJOS DE EFECTIVO DE LAS ACTIVIDADES DE OPERACIÓN		
ORIGEN	\$90,392,852.26	\$90,272,112.76
INGRESOS POR VENTA DE BIENES Y PRESTACIÓN DE SERVICIOS	\$12,788,249.68	\$11,287,052.97
TRANSFERENCIAS, ASIGNACIONES, SUBSIDIOS Y SUBVENCIONES, Y PENSIONES Y JUBILACIONES	\$77,604,602.58	\$78,985,059.79
APLICACIÓN	\$99,847,857.01	\$85,357,285.48
SERVICIOS PERSONALES	\$66,879,749.41	\$66,089,778.39
MATERIALES Y SUMINISTROS	\$3,291,592.80	\$4,106,119.03
SERVICIOS GENERALES	\$9,297,454.90	\$8,194,365.34
Ayudas sociales	\$464,911.00	\$524,704.95
OTRAS APLICACIONES DE OPERACIÓN	\$9,914,148.90	\$6,442,317.77
FLUJOS NETOS DE EFECTIVO POR ACTIVIDADES DE OPERACIÓN	\$544,995.25	\$4,914,827.28
FLUJOS DE EFECTIVO DE LAS ACTIVIDADES DE INVERSIÓN		
APLICACIÓN	\$3,946,826.33	\$1,026,366.93
BIENES MUEBLES	\$3,596,948.29	\$855,018.41
OTRAS APLICACIONES DE INVERSIÓN	\$349,878.04	\$171,348.52
FLUJOS NETOS DE EFECTIVO POR ACTIVIDADES DE INVERSIÓN	-\$3,946,826.33	-\$1,026,366.93
FLUJOS DE EFECTIVO DE LAS ACTIVIDADES DE FINANCIAMIENTO		
INCREMENTO/DISMINUCIÓN NETA EN EL EFECTIVO Y EQUIVALENTES AL EFECTIVO	-\$3,401,831.08	\$3,888,460.35
EFFECTIVO Y EQUIVALENTES AL EFECTIVO AL INICIO DEL EJERCICIO	\$22,053,782.17	\$18,165,321.82
EFFECTIVO Y EQUIVALENTES AL EFECTIVO AL FINAL DEL EJERCICIO	\$18,651,951.09	\$22,053,782.17


"Bajo protesta de decir verdad declaramos que los Estados Financieros y sus notas, son razonablemente correctos y son responsabilidad del emisor".


MTRA. IMELDA PÉREZ ESPINOZA

DIRECTORA GENERAL


L.A. AURELIA GARCÍA GÓMEZ

JEFA DEL DEPTO. DE RECURSOS FINANCIEROS


L.C. ROBERTO GONZALEZ VARGAS

SUBDIRECTOR DE SERVICIOS ADMINISTRATIVOS