

INSTITUTO TECNOLÓGICO SUPERIOR DE HUICHAPAN HIDALGO

Estado Analítico de Ingresos
Del 01/ene./2026 Al 31/mar./2026
(Cifras en Pesos)

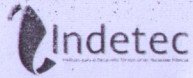
Usr: SUPERVISOR

Rep: rptEstadoPresupuestoIngresosRB_CP_2019

Fecha y 09/abr./2026

hora de Impresión 12:48 p. m.

Rubro de Ingresos / Fuente de Financiamiento	Ingresos					Diferencia
	Estimado	Ampliaciones / (Reducciones)	Modificado	Devengado	Recaudado	
IMPUESTOS	\$0.00	\$0.00	\$0.00	\$0.00	\$0.00	0.00
CUOTAS Y APORTACIONES DE SEGURIDAD SOCIAL	\$0.00	\$0.00	\$0.00	\$0.00	\$0.00	0.00
CONTRIBUCIONES DE MEJORAS	\$0.00	\$0.00	\$0.00	\$0.00	\$0.00	0.00
DERECHOS	\$0.00	\$0.00	\$0.00	\$0.00	\$0.00	0.00
PRODUCTOS	\$0.00	\$1,918.86	\$1,918.86	\$1,918.86	\$1,918.86	1,918.86
APROVECHAMIENTOS	\$0.00	\$0.00	\$0.00	\$0.00	\$0.00	0.00
INGRESOS POR VENTA DE BIENES, PRESTACIÓN DE SERVICIOS Y OTROS INGRESOS	\$13,990,797.00	\$90,508.17	\$14,081,305.17	\$5,208,465.91	\$5,208,465.91	-8,782,331.09
PARTICIPACIONES, APORTACIONES, CONVENIOS, INCENTIVOS DERIVADOS DE LA COLABORACIÓN FISCAL Y FONDOS DISTINTOS DE APORTACIONES	\$0.00	\$0.00	\$0.00	\$0.00	\$0.00	0.00
TRANSFERENCIAS, ASIGNACIONES, SUBSIDIOS Y SUBVENCIONES, Y PENSIONES Y JUBILACIONES	\$77,713,809.00	\$2,239,871.00	\$79,953,680.00	\$21,155,155.00	\$21,155,155.00	-56,558,654.00
INGRESOS DERIVADOS DE FINANCIAMIENTOS	\$0.00	\$0.00	\$0.00	\$0.00	\$0.00	0.00
Total	\$91,704,606.00	\$2,332,298.03	\$94,036,904.03	\$26,365,539.77	\$26,365,539.77	-65,339,066.23
Ingresos Excedentes						-65,339,066.23




**INSTITUTO TECNOLÓGICO SUPERIOR DE HUICHAPAN
HIDALGO**

**Estado Analítico de Ingresos
Del 01/ene./2026 Al 31/mar./2026
(Cifras en Pesos)**

Usr: SUPERVISOR
Rep: rptEstadoPresupuestoIngresosRB_CP_2019

Fecha y | 09/abr./2026
hora de Impresión | 12:48 p. m.

Rubro de Ingresos / Fuente de Financiamiento	Ingreso					Diferencia
	Estimado	Ampliaciones / (Reducciones)	Modificado	Devengado	Recaudado	
Ingresos del Poder Ejecutivo Federal o Estatal y de los Municipios						
IMPUESTOS	\$0.00	\$0.00	\$0.00	\$0.00	\$0.00	0.00
CUOTAS Y APORTACIONES DE SEGURIDAD SOCIAL	\$0.00	\$0.00	\$0.00	\$0.00	\$0.00	0.00
CONTRIBUCIONES DE MEJORAS	\$0.00	\$0.00	\$0.00	\$0.00	\$0.00	0.00
DERECHOS	\$0.00	\$0.00	\$0.00	\$0.00	\$0.00	0.00
PRODUCTOS	\$0.00	\$0.00	\$0.00	\$0.00	\$0.00	0.00
APROVECHAMIENTOS	\$0.00	\$0.00	\$0.00	\$0.00	\$0.00	0.00
PARTICIPACIONES, APORTACIONES, CONVENIOS, INCENTIVOS DERIVADOS DE LA COLABORACIÓN FISCAL Y FONDOS DISTINTOS DE APORTACIONES	\$0.00	\$0.00	\$0.00	\$0.00	\$0.00	0.00
TRANSFERENCIAS, ASIGNACIONES, SUBSIDIOS Y SUBVENCIONES, Y PENSIONES Y JUBILACIONES	\$0.00	\$0.00	\$0.00	\$0.00	\$0.00	0.00
Ingresos de los Entes Públicos de los Poderes Legislativo y Judicial, de los Órganos Autónomos y del Sector Paraestatal o Paramunicipal, así como de las Empresas Públicas del Estado						
CUOTAS Y APORTACIONES DE SEGURIDAD SOCIAL	\$0.00	\$0.00	\$0.00	\$0.00	\$0.00	0.00
PRODUCTOS	\$0.00	\$1,918.86	\$1,918.86	\$1,918.86	\$1,918.86	1,918.86
INGRESOS POR VENTA DE BIENES, PRESTACIÓN DE SERVICIOS Y OTROS INGRESOS	\$13,990,797.00	\$90,508.17	\$14,081,305.17	\$5,208,465.91	\$5,208,465.91	-8,782,331.09
TRANSFERENCIAS, ASIGNACIONES, SUBSIDIOS Y SUBVENCIONES, Y PENSIONES Y JUBILACIONES	\$77,713,809.00	\$2,239,871.00	\$79,953,680.00	\$21,155,155.00	\$21,155,155.00	-56,558,654.00
Ingresos Derivados de Financiamiento						
INGRESOS DERIVADOS DE FINANCIAMIENTOS	\$0.00	\$0.00	\$0.00	\$0.00	\$0.00	0.00
Total	\$91,704,606.00	\$2,332,298.03	\$94,036,904.03	\$26,365,539.77	\$26,365,539.77	
Ingresos Excedentes						-65,339,066.23



**INSTITUTO TECNOLÓGICO SUPERIOR DE HUICHAPAN
HIDALGO**


**Estado Analítico de Ingresos
Del 01/ene./2026 Al 31/mar./2026
(Cifras en Pesos)**

Usr: SUPERVISOR

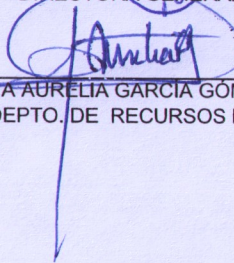
Rep: rptEstadoPresupuestoIngresosRB_CP_2019

Fecha y | 09/abr./2026

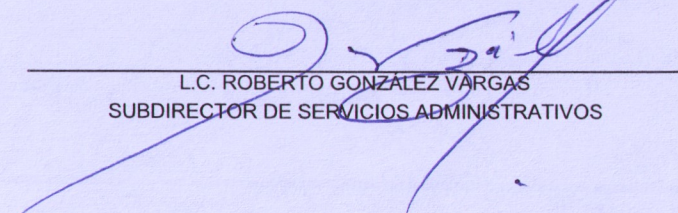
hora de Impresión | 12:48 p. m.



MTRA. IMELDA PÉREZ ESPINOZA
DIRECTORA GENERAL



L.A. AURELIA GARCÍA GÓMEZ
JEFA DEL DEPTO. DE RECURSOS FINANCIEROS



L.C. ROBERTO GONZALEZ VARGAS
SUBDIRECTOR DE SERVICIOS ADMINISTRATIVOS