

INSTITUTO TECNOLÓGICO SUPERIOR DE HUICHAPAN HIDALGO

Estado de Flujos de Efectivo

01/ene./2026 Al 31/mar./2026

(Cifras en Pesos)


Fecha y hora de Impresión | 09/abr./2026
12:45 p. m.

Rep: rptEstadoFlujosEfectivo

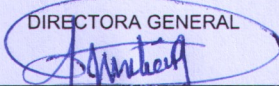
Usr: SUPERVISOR

Concepto	2026	2025
FLUJOS DE EFECTIVO DE LAS ACTIVIDADES DE OPERACIÓN		
ORIGEN	\$26,365,539.77	\$89,902,435.10
PRODUCTOS	\$1,918.86	\$0.00
INGRESOS POR VENTA DE BIENES Y PRESTACIÓN DE SERVICIOS	\$5,208,465.91	\$13,709,882.10
TRANSFERENCIAS, ASIGNACIONES, SUBSIDIOS Y SUBVENCIONES, Y PENSIONES Y JUBILACIONES	\$21,155,155.00	\$76,192,553.00
APLICACIÓN	\$25,899,086.70	\$89,349,860.59
SERVICIOS PERSONALES	\$14,975,789.29	\$67,920,358.16
MATERIALES Y SUMINISTROS	\$97,739.85	\$2,946,505.73
SERVICIOS GENERALES	\$1,590,687.20	\$8,935,597.91
Ayudas sociales	\$7,980.00	\$524,016.00
OTRAS APLICACIONES DE OPERACIÓN	\$9,226,890.36	\$9,023,382.79
FLUJOS NETOS DE EFECTIVO POR ACTIVIDADES DE OPERACIÓN	\$466,453.07	\$552,574.51
FLUJOS DE EFECTIVO DE LAS ACTIVIDADES DE INVERSIÓN		
APLICACIÓN	\$0.00	\$2,254,477.04
BIENES MUEBLES	\$0.00	\$2,104,315.04
OTRAS APLICACIONES DE INVERSIÓN	\$0.00	\$150,162.00
FLUJOS NETOS DE EFECTIVO POR ACTIVIDADES DE INVERSIÓN	\$0.00	-\$2,254,477.04
FLUJOS DE EFECTIVO DE LAS ACTIVIDADES DE FINANCIAMIENTO		
INCREMENTO/DISMINUCIÓN NETA EN EL EFECTIVO Y EQUIVALENTES AL EFECTIVO	\$466,453.07	-\$1,701,902.53
EFECTIVO Y EQUIVALENTES AL EFECTIVO AL INICIO DEL EJERCICIO	\$16,950,048.56	\$18,651,951.09
EFECTIVO Y EQUIVALENTES AL EFECTIVO AL FINAL DEL EJERCICIO	\$17,416,501.63	\$16,950,048.56

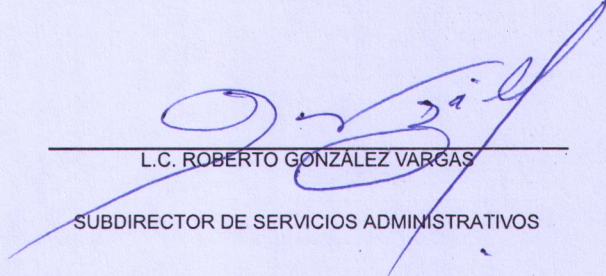
"Bajo protesta de decir verdad declaramos que los Estados Financieros y sus notas, son razonablemente correctos y son responsabilidad del emisor".


MTRA. IMELDA PÉREZ ESPINOZA

DIRECTORA GENERAL


L.A. AURELIA GARCÍA GÓMEZ

JEFA DEL DEPTO. DE RECURSOS FINANCIEROS


L.C. ROBERTO GONZÁLEZ VARGAS

SUBDIRECTOR DE SERVICIOS ADMINISTRATIVOS